

BÁO CÁO TÀI CHÍNH RIÊNG

CÔNG TY CỔ PHẦN CÔNG VIÊN NƯỚC ĐÀM SEN

Cho năm tài chính kết thúc ngày 31/12/2024

(đã được kiểm toán)



NỘI DUNG

	Trang
Báo cáo của Ban Tổng Giám đốc	02 - 03
Báo cáo kiểm toán độc lập	04
Báo cáo tài chính riêng đã được kiểm toán	05 - 31
Bảng cân đối kế toán riêng	05 - 06
Báo cáo kết quả hoạt động kinh doanh riêng	07
Báo cáo lưu chuyển tiền tệ riêng	08
Thuyết minh Báo cáo tài chính riêng	09 - 31

NOI DUNG

BÁO CÁO CỦA BAN TỔNG GIÁM ĐỐC

Ban Tổng Giám đốc Công ty Cổ phần Công viên nước Đầm Sen (sau đây gọi tắt là "Công ty") trình bày Báo cáo của mình và Báo cáo tài chính riêng của Công ty cho năm tài chính kết thúc ngày 31/12/2024.

CÔNG TY

Tiền thân Công ty là Công ty TNHH Công viên nước Đầm Sen được thành lập ngày 29/08/1998 dựa trên liên doanh giữa Công ty Dịch vụ Du lịch Phú Thọ và Công ty Tài chính Cổ phần Sài Gòn với mục đích kinh doanh trong lĩnh vực cung cấp dịch vụ vui chơi giải trí – thể thao dưới nước.

Công ty chính thức hoạt động theo mô hình công ty cổ phần theo Giấy chứng nhận đăng ký doanh nghiệp công ty cổ phần số 0302844200 do Sở Kế hoạch và Đầu tư Thành phố Hồ Chí Minh cấp lần đầu ngày 03 tháng 01 năm 2003, đăng ký thay đổi lần thứ mười một ngày 08 tháng 06 năm 2023.

Trụ sở chính của Công ty được đặt tại: Số 3 Hòa Bình, Phường 3, Quận 11, Thành phố Hồ Chí Minh, Việt Nam.

HỘI ĐỒNG QUẢN TRỊ, BAN TỔNG GIÁM ĐỐC VÀ BAN KIỂM SOÁT

Các thành viên của Hội đồng Quản trị trong năm và tại ngày lập báo cáo này bao gồm:

Ông Trần Việt Anh	Chủ tịch	
Ông Hoàng Văn Bá	Phó Chủ tịch	Bỏ nhiệm ngày 30/01/2024
Ông Nguyễn Quốc Anh	Phó Chủ tịch	Miễn nhiệm ngày 30/01/2024
Ông Phương Xuân Thụy	Thành viên	
Ông Trần Oanh	Thành viên	
Bà Lê Thị Ngọc Lan	Thành viên	Từ nhiệm ngày 15/11/2024

Các thành viên của Ban Tổng Giám đốc đã điều hành Công ty trong năm và tại ngày lập báo cáo này bao gồm:

Ông Vũ Ngọc Tuấn	Tổng Giám đốc
Ông Nguyễn Quang Trường	Phó Tổng Giám đốc
Bà Trần Thị Châu Dân	Kế toán trưởng

Các thành viên của Ban Kiểm soát bao gồm:

Bà Bùi Thị Kim Tuyền	Trưởng ban
Bà Nguyễn Thị Nguyễn	Thành viên
Ông Huỳnh Ngọc Cách	Thành viên

Các thành viên của Bộ phận Kiểm toán nội bộ bao gồm:

Ông Đặng Văn Tuyền	Trưởng ban	Bỏ nhiệm ngày 07/11/2024
--------------------	------------	--------------------------

NGƯỜI ĐẠI DIỆN THEO PHÁP LUẬT

Người đại diện theo pháp luật của Công ty trong năm và cho đến khi lập Báo cáo tài chính riêng này là ông Trần Việt Anh - Chủ tịch Hội đồng Quản trị.

Ông Vũ Ngọc Tuấn – Tổng Giám đốc được ông Trần Việt Anh ủy quyền ký Báo cáo tài chính riêng cho năm tài chính kết thúc ngày 31/12/2024 theo Giấy Ủy quyền số 57/CVNĐS của Công ty Cổ phần Công viên nước Đầm Sen ngày 02/06/2022.

KIỂM TOÁN VIÊN

Công ty TNHH Hãng Kiểm toán AASC đã thực hiện kiểm toán các Báo cáo tài chính riêng cho Công ty.

CÔNG BỐ TRÁCH NHIỆM CỦA BAN TỔNG GIÁM ĐỐC ĐỐI VỚI BÁO CÁO TÀI CHÍNH RIÊNG

Ban Tổng Giám đốc Công ty chịu trách nhiệm về việc lập Báo cáo tài chính riêng phản ánh trung thực, hợp lý tình hình tài chính, kết quả hoạt động kinh doanh và tình hình lưu chuyển tiền tệ của Công ty trong năm. Trong quá trình lập Báo cáo tài chính riêng, Ban Tổng Giám đốc Công ty cam kết đã tuân thủ các yêu cầu sau:

- Xây dựng và duy trì kiểm soát nội bộ mà Ban Tổng Giám đốc và Ban quản trị Công ty xác định là cần thiết để đảm bảo cho việc lập và trình bày Báo cáo tài chính riêng không còn sai sót trọng yếu do gian lận hoặc do nhầm lẫn;
- Lựa chọn các chính sách kế toán thích hợp và áp dụng các chính sách này một cách nhất quán;
- Đưa ra các đánh giá và dự đoán hợp lý và thận trọng;
- Nêu rõ các chuẩn mực kế toán được áp dụng có được tuân thủ hay không, có những áp dụng sai lệch trọng yếu đến mức cần phải công bố và giải thích trong Báo cáo tài chính riêng hay không;
- Lập và trình bày các Báo cáo tài chính riêng trên cơ sở tuân thủ các Chuẩn mực kế toán, Chế độ kế toán doanh nghiệp Việt Nam và các quy định pháp lý có liên quan đến việc lập và trình bày báo cáo tài chính;
- Lập các Báo cáo tài chính riêng dựa trên cơ sở hoạt động kinh doanh liên tục, trừ trường hợp không thể cho rằng Công ty sẽ tiếp tục hoạt động kinh doanh.

Ban Tổng Giám đốc Công ty đảm bảo rằng các số kế toán được lưu giữ để phản ánh tình hình tài chính của Công ty, với mức độ trung thực, hợp lý tại bất cứ thời điểm nào và đảm bảo rằng Báo cáo tài chính riêng tuân thủ các quy định hiện hành của Nhà nước. Đồng thời có trách nhiệm trong việc bảo đảm an toàn tài sản của Công ty và thực hiện các biện pháp thích hợp để ngăn chặn, phát hiện các hành vi gian lận và các vi phạm khác.

Ban Tổng Giám đốc Công ty cam kết rằng Báo cáo tài chính riêng đã phản ánh trung thực và hợp lý tình hình tài chính của Công ty tại thời điểm ngày 31 tháng 12 năm 2024, kết quả hoạt động kinh doanh và tình hình lưu chuyển tiền tệ cho năm tài chính kết thúc cùng ngày, phù hợp với Chuẩn mực kế toán, Chế độ kế toán doanh nghiệp Việt Nam và tuân thủ các quy định pháp lý có liên quan đến việc lập và trình bày báo cáo tài chính.

Cam kết khác

Ban Tổng Giám đốc cam kết rằng Công ty tuân thủ Nghị định 155/2020/NĐ-CP ngày 31/12/2020 về quy định chi tiết thi hành một số điều của Luật Chứng khoán và Công ty không vi phạm nghĩa vụ công bố thông tin theo quy định tại Thông tư số 96/2020/TT-BTC ngày 16/11/2020 của Bộ Tài chính hướng dẫn công bố thông tin trên Thị trường chứng khoán và Thông tư số 68/2024/TT-BTC ngày 18/09/2024 V/v Sửa đổi, bổ sung một số điều của Thông tư 96/2020/TT-BTC.

Thay mặt Ban Tổng Giám đốc



Vũ Ngọc Tuấn

Tổng Giám đốc

TP. Hồ Chí Minh, ngày 23 tháng 01 năm 2025



Số: 230125.001/BCTC.HCM

BÁO CÁO KIỂM TOÁN ĐỘC LẬP

Kính gửi: Quý Cổ đông, Hội đồng Quản trị và Ban Tổng Giám đốc
Công ty Cổ phần Công viên nước Đầm Sen

Chúng tôi đã kiểm toán Báo cáo tài chính riêng kèm theo của Công ty Cổ phần Công viên nước Đầm Sen được lập ngày 23 tháng 01 năm 2025, từ trang 05 đến trang 31, bao gồm: Bảng cân đối kế toán riêng tại ngày 31 tháng 12 năm 2024, Báo cáo kết quả hoạt động kinh doanh riêng, Báo cáo lưu chuyển tiền tệ riêng cho năm tài chính kết thúc cùng ngày và Bản thuyết minh Báo cáo tài chính riêng.

Trách nhiệm của Ban Tổng Giám đốc

Ban Tổng Giám đốc Công ty chịu trách nhiệm về việc lập và trình bày trung thực và hợp lý Báo cáo tài chính riêng của Công ty theo Chuẩn mực kế toán, Chế độ kế toán doanh nghiệp Việt Nam và các quy định pháp lý có liên quan đến việc lập và trình bày Báo cáo tài chính và chịu trách nhiệm về kiểm soát nội bộ mà Ban Tổng Giám đốc xác định là cần thiết để đảm bảo cho việc lập và trình bày Báo cáo tài chính riêng không có sai sót trọng yếu do gian lận hoặc nhầm lẫn.

Trách nhiệm của Kiểm toán viên

Trách nhiệm của chúng tôi là đưa ra ý kiến về Báo cáo tài chính riêng dựa trên kết quả của cuộc kiểm toán. Chúng tôi đã tiến hành kiểm toán theo các Chuẩn mực kiểm toán Việt Nam. Các chuẩn mực này yêu cầu chúng tôi tuân thủ chuẩn mực và các quy định về đạo đức nghề nghiệp, lập kế hoạch và thực hiện cuộc kiểm toán để đạt được sự đảm bảo hợp lý về việc liệu Báo cáo tài chính riêng của Công ty có còn sai sót trọng yếu hay không.

Công việc kiểm toán bao gồm thực hiện các thủ tục nhằm thu thập các bằng chứng kiểm toán về các số liệu và thuyết minh trên Báo cáo tài chính riêng. Các thủ tục kiểm toán được lựa chọn dựa trên xét đoán của kiểm toán viên, bao gồm đánh giá rủi ro có sai sót trọng yếu trong Báo cáo tài chính riêng do gian lận hoặc nhầm lẫn. Khi thực hiện đánh giá các rủi ro này, kiểm toán viên đã xem xét kiểm soát nội bộ của Công ty liên quan đến việc lập và trình bày Báo cáo tài chính riêng trung thực, hợp lý nhằm thiết kế các thủ tục kiểm toán phù hợp với tình hình thực tế, tuy nhiên không nhằm mục đích đưa ra ý kiến về hiệu quả của kiểm soát nội bộ của Công ty. Công việc kiểm toán cũng bao gồm đánh giá tính thích hợp của các chính sách kế toán được áp dụng và tính hợp lý của các ước tính kế toán của Ban Tổng Giám đốc cũng như đánh giá việc trình bày tổng thể Báo cáo tài chính riêng.

Chúng tôi tin tưởng rằng các bằng chứng kiểm toán mà chúng tôi đã thu thập được là đầy đủ và thích hợp làm cơ sở cho ý kiến kiểm toán của chúng tôi.

Ý kiến của Kiểm toán viên

Theo ý kiến của chúng tôi, Báo cáo tài chính riêng đã phản ánh trung thực và hợp lý trên các khía cạnh trọng yếu tình hình tài chính của Công ty Cổ phần Công viên nước Đầm Sen tại ngày 31 tháng 12 năm 2024, cũng như kết quả hoạt động kinh doanh và tình hình lưu chuyển tiền tệ cho năm tài chính kết thúc cùng ngày, phù hợp với Chuẩn mực kế toán, Chế độ kế toán doanh nghiệp Việt Nam và các quy định pháp lý có liên quan đến việc lập và trình bày Báo cáo tài chính.

Chi nhánh Công ty TNHH Hãng Kiểm toán AASC



Trần Dũng Hiếu
Giám đốc

Giấy chứng nhận đăng ký hành nghề kiểm toán
Số: 2202-2023-002-1

TP. Hồ Chí Minh, ngày 23 tháng 01 năm 2025

T: (84) 24 3824 1990 | F: (84) 24 3825 3973 | 1 Le Phung Hieu, Hanoi, Vietnam

A member of **HLB** International

BẢNG CÂN ĐỐI KẾ TOÁN RIÊNG

Tại ngày 31 tháng 12 năm 2024

Mã số	TÀI SẢN	Thuyết minh	31/12/2024 VND	01/01/2024 VND
100	A. TÀI SẢN NGẮN HẠN		347.555.192.859	326.008.310.367
110	I. Tiền và các khoản tương đương tiền	03	71.643.379.835	38.745.659.122
111	1. Tiền		5.343.379.835	5.745.659.122
112	2. Các khoản tương đương tiền		66.300.000.000	33.000.000.000
120	II. Đầu tư tài chính ngắn hạn	04	266.667.256.375	273.117.256.375
121	1. Chứng khoán kinh doanh		42.067.256.375	42.067.256.375
123	2. Đầu tư nắm giữ đến ngày đáo hạn		224.600.000.000	231.050.000.000
130	III. Các khoản phải thu ngắn hạn		7.491.819.422	12.730.866.671
131	1. Phải thu ngắn hạn của khách hàng		28.080.000	-
132	2. Trả trước cho người bán ngắn hạn	05	672.462.336	5.288.984.238
136	3. Phải thu ngắn hạn khác	06	13.591.277.086	14.241.882.433
137	4. Dự phòng phải thu ngắn hạn khó đòi		(6.800.000.000)	(6.800.000.000)
140	IV. Hàng tồn kho	07	1.153.299.993	1.105.000.102
141	1. Hàng tồn kho		1.153.299.993	1.105.000.102
150	V. Tài sản ngắn hạn khác		599.437.234	309.528.097
151	1. Chi phí trả trước ngắn hạn	10	599.437.234	309.528.097
200	B. TÀI SẢN DÀI HẠN		19.589.567.667	13.394.690.755
210	I. Các khoản phải thu dài hạn		285.000.000	285.000.000
216	1. Phải thu dài hạn khác	06	285.000.000	285.000.000
220	II. Tài sản cố định		14.031.355.228	7.080.076.053
221	1. Tài sản cố định hữu hình	08	13.983.031.428	6.990.331.853
222	- Nguyên giá		96.509.188.781	85.541.888.941
223	- Giá trị hao mòn lũy kế		(82.526.157.353)	(78.551.557.088)
227	2. Tài sản cố định vô hình	09	48.323.800	89.744.200
228	- Nguyên giá		20.522.931.962	20.522.931.962
229	- Giá trị hao mòn lũy kế		(20.474.608.162)	(20.433.187.762)
250	V. Đầu tư tài chính dài hạn	04	4.901.492.212	5.721.203.468
251	1. Đầu tư vào công ty con		9.500.000.000	9.500.000.000
254	2. Dự phòng giảm giá đầu tư tài chính dài hạn		(4.598.507.788)	(3.778.796.532)
260	VI. Tài sản dài hạn khác		371.720.227	308.411.234
261	1. Chi phí trả trước dài hạn	10	371.720.227	308.411.234
270	TỔNG CỘNG TÀI SẢN		367.144.760.526	339.403.001.122

BẢNG CÂN ĐỐI KÊ TOÁN RIÊNG

Tại ngày 31 tháng 12 năm 2024
(tiếp theo)

Mã số	NGUỒN VỐN	Thuyết minh	31/12/2024	01/01/2024
			VND	VND
300	C. NỢ PHẢI TRẢ		57.286.701.097	29.161.908.880
310	I. Nợ ngắn hạn		57.146.701.097	29.021.908.880
311	1. Phải trả người bán ngắn hạn	11	748.906.535	718.197.971
312	2. Người mua trả tiền trước ngắn hạn		-	7.000.000
313	3. Thuế và các khoản phải nộp Nhà nước	12	3.850.501.237	5.559.507.919
314	4. Phải trả người lao động		8.975.827.403	7.975.736.180
319	5. Phải trả ngắn hạn khác	13	30.017.810.170	1.251.251.090
321	6. Dự phòng phải trả ngắn hạn	14	8.000.000.000	8.000.000.000
322	7. Quỹ khen thưởng phúc lợi		5.553.655.752	5.510.215.720
330	II. Nợ dài hạn		140.000.000	140.000.000
337	1. Phải trả dài hạn khác	13	140.000.000	140.000.000
400	D. VỐN CHỦ SỞ HỮU		309.858.059.429	310.241.092.242
410	I. Vốn chủ sở hữu	15	309.858.059.429	310.241.092.242
411	1. Vốn góp của chủ sở hữu		120.830.090.000	120.830.090.000
411a	Cổ phiếu phổ thông có quyền biểu quyết		120.830.090.000	120.830.090.000
418	2. Quỹ đầu tư phát triển		8.450.000.000	8.450.000.000
421	3. Lợi nhuận sau thuế chưa phân phối		180.577.969.429	180.961.002.242
421a	LNST chưa phân phối lũy kể đến cuối năm trước		116.729.753.988	74.966.253.883
421b	LNST chưa phân phối năm nay		63.848.215.441	105.994.748.359
440	TỔNG CỘNG NGUỒN VỐN		367.144.760.526	339.403.001.122




Lê Thị Hồng Bích
Người lập



Trần Thị Châu Dân
Kế toán trưởng






Vũ Ngọc Tuấn
Tổng Giám đốc


TP. Hồ Chí Minh, ngày 23 tháng 01 năm 2025

BÁO CÁO KẾT QUẢ HOẠT ĐỘNG KINH DOANH RIÊNG
Năm 2024

Mã số	CHỈ TIÊU	Thuyết minh	Năm 2024	Năm 2023
			VND	VND
01	1. Doanh thu bán hàng và cung cấp dịch vụ	17	217.636.663.313	248.913.835.012
02	2. Các khoản giảm trừ doanh thu		-	-
10	3. Doanh thu thuần bán hàng và cung cấp dịch vụ		217.636.663.313	248.913.835.012
11	4. Giá vốn hàng bán	18	85.619.542.543	93.257.017.357
20	5. Lợi nhuận gộp về bán hàng và cung cấp dịch vụ		132.017.120.770	155.656.817.655
21	6. Doanh thu hoạt động tài chính	19	17.739.261.861	23.326.681.200
22	7. Chi phí tài chính	20	819.711.256	2.499.650.924
23	Trong đó: Chi phí lãi vay		-	-
25	8. Chi phí bán hàng	21	13.637.256.105	12.491.442.418
26	9. Chi phí quản lý doanh nghiệp	22	18.890.436.480	29.141.831.371
30	10. Lợi nhuận thuần từ hoạt động kinh doanh		116.408.978.790	134.850.574.142
31	11. Thu nhập khác	23	53.069.069	243.461.182
32	12. Chi phí khác		-	-
40	13. Lợi nhuận khác		53.069.069	243.461.182
50	14. Tổng lợi nhuận kế toán trước thuế		116.462.047.859	135.094.035.324
51	15. Chi phí thuế thu nhập doanh nghiệp hiện hành	24	23.614.610.818	29.099.286.965
52	16. Chi phí thuế thu nhập doanh nghiệp hoãn lại		-	-
60	17. Lợi nhuận sau thuế thu nhập doanh nghiệp		<u>92.847.437.041</u>	<u>105.994.748.359</u>


Lê Thị Hồng Bích
Người lập


Trần Thị Châu Dân
Kế toán trưởng


Vũ Ngọc Tuấn
Tổng Giám đốc

TP. Hồ Chí Minh, ngày 23 tháng 01 năm 2025

BÁO CÁO LƯU CHUYỂN TIỀN TỆ RIÊNG

Năm 2024
(Theo phương pháp gián tiếp)

Mã số	CHỈ TIÊU	Thuyết minh	Năm 2024 VND	Năm 2023 VND
I. LƯU CHUYỂN TIỀN TỪ HOẠT ĐỘNG KINH DOANH				
01	1. Lợi nhuận trước thuế		116.462.047.859	135.094.035.324
	2. Điều chỉnh cho các khoản			
02	- Khấu hao tài sản cố định và bất động sản đầu tư		4.016.020.665	1.975.202.150
03	- Các khoản dự phòng		819.711.256	7.732.481.515
05	- Lãi, lỗ từ hoạt động đầu tư		(17.739.261.861)	(19.978.346.547)
08	3. Lợi nhuận từ hoạt động kinh doanh trước thay đổi vốn lưu động		103.558.517.919	124.823.372.442
09	- Tăng, giảm các khoản phải thu		(336.266.564)	(145.638.313)
10	- Tăng, giảm hàng tồn kho		(48.299.891)	(199.935.449)
11	- Tăng, giảm các khoản phải trả (không kể lãi vay phải trả, thuế thu nhập doanh nghiệp phải nộp)		604.637.418	(3.012.561.238)
12	- Tăng, giảm chi phí trả trước		(353.218.130)	(88.528.028)
13	- Tăng, giảm chứng khoán kinh doanh		-	(42.067.192.915)
15	- Thuế thu nhập doanh nghiệp đã nộp		(24.949.484.766)	(27.752.436.830)
17	- Tiền chi khác cho hoạt động kinh doanh		(15.855.772.222)	(15.907.670.222)
20	Lưu chuyển tiền thuần từ hoạt động kinh doanh		62.620.113.764	35.649.409.447
II. LƯU CHUYỂN TIỀN TỪ HOẠT ĐỘNG ĐẦU TƯ				
21	1. Tiền chi để mua sắm, xây dựng tài sản cố định và các tài sản dài hạn khác		(6.246.420.272)	(7.659.876.040)
22	2. Tiền thu từ thanh lý, nhượng bán tài sản cố định và các tài sản dài hạn khác		-	181.818.182
23	3. Tiền chi cho vay, mua các công cụ nợ của đơn vị khác		(333.200.000.000)	(438.050.000.000)
24	4. Tiền thu hồi cho vay, bán lại các công cụ nợ của đơn vị khác		339.650.000.000	370.000.000.000
27	5. Tiền thu lãi cho vay, cổ tức và lợi nhuận được chia		18.593.696.106	19.083.544.982
30	Lưu chuyển tiền thuần từ hoạt động đầu tư		18.797.275.834	(56.444.512.876)
III. LƯU CHUYỂN TIỀN TỪ HOẠT ĐỘNG TÀI CHÍNH				
36	1. Cổ tức, lợi nhuận đã trả cho chủ sở hữu		(48.519.668.885)	(30.582.453.325)
40	Lưu chuyển tiền thuần từ hoạt động tài chính		(48.519.668.885)	(30.582.453.325)
50	Lưu chuyển tiền thuần trong năm		32.897.720.713	(51.377.556.754)
60	Tiền và tương đương tiền đầu năm		38.745.659.122	90.123.215.876
70	Tiền và tương đương tiền cuối năm	03	71.643.379.835	38.745.659.122

Lê Thị Hồng Bích
Người lập

Trần Thị Châu Dân
Kế toán trưởng

Vũ Ngọc Tuấn
Tổng Giám đốc

TP. Hồ Chí Minh, ngày 23 tháng 01 năm 2025

THUYẾT MINH BÁO CÁO TÀI CHÍNH RIÊNG Năm 2024

1. ĐẶC ĐIỂM HOẠT ĐỘNG CỦA DOANH NGHIỆP

Hình thức sở hữu vốn

Tiền thân Công ty là Công ty TNHH Công viên nước Đầm Sen được thành lập ngày 29/08/1998 dựa trên liên doanh giữa Công ty Dịch vụ Du lịch Phú Thọ và Công ty Tài chính Cổ phần Sài Gòn với mục đích kinh doanh trong lĩnh vực cung cấp dịch vụ vui chơi giải trí – thể thao dưới nước.

Công ty chính thức hoạt động theo mô hình công ty cổ phần theo Giấy chứng nhận đăng ký doanh nghiệp công ty cổ phần số 0302844200 do Sở Kế hoạch và Đầu tư Thành phố Hồ Chí Minh cấp lần đầu ngày 03 tháng 01 năm 2003, đăng ký thay đổi lần thứ mười một ngày 08 tháng 06 năm 2023.

Trụ sở chính của Công ty được đặt tại: Số 3 Hòa Bình, Phường 3, Quận 11, Thành phố Hồ Chí Minh, Việt Nam.

Vốn điều lệ của Công ty theo đăng ký là 120.830.090.000 VND, vốn điều lệ thực góp đến ngày 31 tháng 12 năm 2024 là 120.830.090.000 VND; tương đương 12.083.009 cổ phần, mệnh giá một cổ phần là 10.000 VND.

Tổng số nhân viên của Công ty tại ngày 31 tháng 12 năm 2024 là 170 người (tại ngày 01 tháng 01 năm 2024 là 170 người).

Lĩnh vực kinh doanh

Dịch vụ, thương mại.

Ngành nghề kinh doanh

Hoạt động kinh doanh chính của Công ty là:

- Hoạt động của các công viên vui chơi và công viên theo chủ đề
Chi tiết: Dịch vụ giải trí, vui chơi, thể thao dưới nước;
- Hoạt động sáng tác, nghệ thuật và giải trí
Chi tiết: Tổ chức biểu diễn nghệ thuật chuyên nghiệp;
- Nhà hàng và các dịch vụ ăn uống phục vụ lưu động.

Đặc điểm hoạt động của doanh nghiệp trong năm tài chính có ảnh hưởng đến Báo cáo tài chính riêng

So với năm trước, tình hình kinh tế khó khăn hơn do lạm phát tăng cao và thu nhập của người dân bị ảnh hưởng bởi suy giảm kinh tế. Điều này khiến người dân hạn chế chi tiêu cho các hoạt động giải trí, dẫn đến lượng khách đến công viên Đầm Sen Nước giảm sút rõ rệt khi họ ưu tiên ngân sách cho các nhu cầu thiết yếu. Những ảnh hưởng này dẫn đến doanh thu năm nay giảm 31,277 tỷ VND (tương ứng tỷ lệ 12,57%) so với năm trước.

Thông tin về các công ty con của Công ty xem chi tiết tại Thuyết minh số 4.

2. CHẾ ĐỘ VÀ CHÍNH SÁCH KẾ TOÁN ÁP DỤNG TẠI CÔNG TY

2.1. Kỳ kế toán, đơn vị tiền tệ sử dụng trong kế toán

Kỳ kế toán năm của Công ty theo năm dương lịch bắt đầu từ ngày 01/01 và kết thúc vào ngày 31/12 hàng năm. Đơn vị tiền tệ sử dụng trong ghi chép kế toán là đồng Việt Nam (VND).

2.2. Chuẩn mực và Chế độ kế toán áp dụng

Chế độ kế toán áp dụng

Công ty áp dụng Chế độ Kế toán doanh nghiệp ban hành theo Thông tư số 200/2014/TT-BTC ngày 22/12/2014 của Bộ Tài chính và Thông tư số 53/2016/TT-BTC ngày 21/03/2016 của Bộ Tài chính về việc sửa đổi, bổ sung một số điều của Thông tư số 200/2014/TT-BTC.

Tuyên bố về việc tuân thủ Chuẩn mực kế toán và Chế độ kế toán

Công ty đã áp dụng các Chuẩn mực kế toán Việt Nam và các văn bản hướng dẫn Chuẩn mực do Nhà nước đã ban hành. Các Báo cáo tài chính được lập và trình bày theo đúng mọi quy định của từng chuẩn mực, thông tư hướng dẫn thực hiện Chuẩn mực và Chế độ kế toán doanh nghiệp hiện hành đang áp dụng.

2.3 . Cơ sở lập Báo cáo tài chính riêng

Báo cáo tài chính riêng được trình bày theo nguyên tắc giá gốc.

Những người sử dụng các Báo cáo tài chính riêng này nên đọc các Báo cáo tài chính riêng kết hợp với các báo cáo tài chính hợp nhất của Công ty và các Công ty con cho năm tài chính kết thúc ngày 31/12/2024 để có đủ thông tin về tình hình tài chính, kết quả hoạt động kinh doanh và các luồng lưu chuyển tiền tệ của toàn Công ty.

2.4 . Ước tính kế toán

Việc lập Báo cáo tài chính riêng tuân thủ theo các Chuẩn mực kế toán Việt Nam, Chế độ kế toán doanh nghiệp Việt Nam và các quy định pháp lý có liên quan đến việc lập và trình bày Báo cáo tài chính riêng yêu cầu Ban Tổng Giám đốc phải có những ước tính và giả định ảnh hưởng đến số liệu về công nợ, tài sản và việc trình bày các khoản công nợ và tài sản tiềm tàng tại ngày kết thúc năm tài chính cũng như các số liệu về doanh thu và chi phí trong suốt năm tài chính.

Các ước tính và giả định có ảnh hưởng trọng yếu trong Báo cáo tài chính riêng bao gồm:

- Dự phòng phải thu khó đòi
- Dự phòng giảm giá hàng tồn kho
- Dự phòng phải trả
- Ước tính phân bổ chi phí trả trước
- Thời gian hữu dụng ước tính của tài sản cố định
- Phân loại và dự phòng các khoản đầu tư tài chính
- Ước tính thuế thu nhập doanh nghiệp

Các ước tính và giả định thường xuyên được đánh giá dựa trên kinh nghiệm trong quá khứ và các yếu tố khác, bao gồm các giả định trong tương lai có ảnh hưởng trọng yếu tới Báo cáo tài chính riêng của Công ty và được Ban Tổng Giám đốc Công ty đánh giá là hợp lý.

2.5 . Công cụ tài chính

Ghi nhận ban đầu

Tài sản tài chính

Tài sản tài chính của Công ty bao gồm tiền và các khoản tương đương tiền, các khoản phải thu khách hàng và phải thu khác, các khoản cho vay, các khoản đầu tư ngắn hạn. Tại thời điểm ghi nhận ban đầu, tài sản tài chính được xác định theo giá mua/chi phí phát hành cộng các chi phí phát sinh khác liên quan trực tiếp đến việc mua, phát hành tài sản tài chính đó.

Nợ phải trả tài chính

Nợ phải trả tài chính của Công ty bao gồm các khoản phải trả người bán và phải trả khác. Tại thời điểm ghi nhận lần đầu, các khoản nợ phải trả tài chính được xác định theo giá phát hành cộng các chi phí phát sinh liên quan trực tiếp đến việc phát hành nợ phải trả tài chính đó.

Giá trị sau ghi nhận ban đầu

Tài sản tài chính và nợ phải trả tài chính chưa được đánh giá theo giá trị hợp lý tại ngày kết thúc năm tài chính do Thông tư số 210/2009/TT-BTC và các quy định hiện hành yêu cầu trình bày Báo cáo tài chính và thuyết minh thông tin đối với công cụ tài chính nhưng không đưa ra hướng dẫn tương đương cho việc đánh giá và ghi nhận giá trị hợp lý của các tài sản tài chính và nợ phải trả tài chính.

2.6 . Tiền và các khoản tương đương tiền

Tiền bao gồm tiền mặt tại quỹ, tiền gửi ngân hàng không kỳ hạn.

Các khoản tương đương tiền là các khoản đầu tư ngắn hạn có thời gian thu hồi không quá 03 tháng kể từ ngày đầu tư, có tính thanh khoản cao, có khả năng chuyển đổi dễ dàng thành các lượng tiền xác định và không có nhiều rủi ro trong chuyển đổi thành tiền.

2.7 . Các khoản đầu tư tài chính

Chứng khoán kinh doanh được ghi nhận ban đầu trên sổ kế toán theo giá gốc, bao gồm: Giá mua cộng các chi phí mua (nếu có) như chi phí môi giới, giao dịch, cung cấp thông tin, thuế, lệ phí và phí ngân hàng. Sau ghi nhận ban đầu, chứng khoán kinh doanh được xác định theo giá gốc trừ đi dự phòng giảm giá chứng khoán kinh doanh. Khi thanh lý hoặc nhượng bán, giá vốn của chứng khoán kinh doanh được xác định theo phương pháp bình quân gia quyền.

Các khoản đầu tư nắm giữ đến ngày đáo hạn bao gồm: Các khoản tiền gửi ngân hàng có kỳ hạn được nắm giữ đến ngày đáo hạn với mục đích thu lãi hàng kỳ và các khoản đầu tư nắm giữ đến ngày đáo hạn khác.

Các khoản đầu tư vào các công ty con được ghi nhận ban đầu trên sổ kế toán theo giá gốc. Sau ghi nhận ban đầu, giá trị của các khoản đầu tư này được xác định theo giá gốc trừ đi dự phòng giảm giá khoản đầu tư.

Dự phòng giảm giá các khoản đầu tư được lập vào thời điểm cuối năm cụ thể như sau:

- Đối với các khoản đầu tư chứng khoán kinh doanh: căn cứ trích lập dự phòng là số chênh lệch giữa giá gốc của các khoản đầu tư được hạch toán trên sổ kế toán lớn hơn giá trị thị trường của chúng tại thời điểm lập dự phòng.
- Đối với các khoản đầu tư vào công ty con: dự phòng giảm giá đầu tư được lập khi đơn vị nhận đầu tư phát sinh lỗ, căn cứ vào Báo cáo tài chính của công ty con tại thời điểm trích lập dự phòng.
- Đối với các khoản đầu tư nắm giữ đến ngày đáo hạn: căn cứ khả năng thu hồi để lập dự phòng phải thu khó đòi theo quy định của pháp luật.

2.8 . Các khoản nợ phải thu

Các khoản phải thu được theo dõi chi tiết theo kỳ hạn phải thu, đối tượng phải thu, loại nguyên tệ phải thu, và các yếu tố khác theo nhu cầu quản lý của Công ty. Các khoản phải thu được phân loại là ngắn hạn và dài hạn trên Báo cáo tài chính riêng căn cứ kỳ hạn còn lại của các khoản phải thu tại ngày báo cáo.

Dự phòng nợ phải thu khó đòi được trích lập cho các khoản: nợ phải thu quá hạn thanh toán ghi trong hợp đồng kinh tế, các khế ước vay nợ, cam kết hợp đồng hoặc cam kết nợ và nợ phải thu chưa đến hạn thanh toán nhưng khó có khả năng thu hồi. Trong đó, việc trích lập dự phòng nợ phải thu quá hạn thanh toán được căn cứ vào thời gian trả nợ gốc theo hợp đồng mua bán ban đầu, không tính đến việc gia hạn nợ giữa các bên và nợ phải thu chưa đến hạn thanh toán nhưng khách nợ đã lâm vào tình trạng phá sản hoặc đang làm thủ tục giải thể, mất tích, bỏ trốn hoặc dự kiến mức tổn thất có thể xảy ra.

2.9 . Hàng tồn kho

Hàng tồn kho được ghi nhận ban đầu theo giá gốc bao gồm: chi phí mua, chi phí chế biến và các chi phí liên quan trực tiếp khác phát sinh để có được hàng tồn kho ở địa điểm và trạng thái tại thời điểm ghi nhận ban đầu. Sau ghi nhận ban đầu, tại thời điểm lập Báo cáo tài chính riêng nếu giá trị thuần có thể thực hiện được của hàng tồn kho thấp hơn giá gốc thì hàng tồn kho được ghi nhận theo giá trị thuần có thể thực hiện được.

Giá trị thuần có thể thực hiện được ước tính dựa vào giá bán của hàng tồn kho trừ đi các khoản chi phí ước tính để hoàn thành sản phẩm và các chi phí ước tính để bán sản phẩm.

Giá trị hàng tồn kho được xác định theo phương pháp bình quân gia quyền.

Hàng tồn kho được hạch toán theo phương pháp kê khai thường xuyên.

Dự phòng giảm giá hàng tồn kho được lập vào thời điểm cuối năm căn cứ theo số chênh lệch giữa giá gốc của hàng tồn kho lớn hơn giá trị thuần có thể thực hiện được.

2.10 . Tài sản cố định

Tài sản cố định hữu hình, tài sản cố định vô hình được ghi nhận ban đầu theo giá gốc. Trong quá trình sử dụng, tài sản cố định hữu hình, tài sản cố định vô hình được ghi nhận theo nguyên giá, hao mòn lũy kế và giá trị còn lại.

Giá trị sau ghi nhận ban đầu

Nếu các khoản chi phí này làm tăng lợi ích kinh tế trong tương lai dự tính thu được từ việc sử dụng tài sản cố định hữu hình vượt trên mức hoạt động tiêu chuẩn theo như đánh giá ban đầu thì các chi phí này được vốn hóa như một khoản nguyên giá tăng thêm của tài sản cố định hữu hình.

Các chi phí khác phát sinh sau khi tài sản cố định đã đưa vào hoạt động như chi phí sửa chữa, bảo dưỡng và đại tu được ghi nhận vào Báo cáo kết quả hoạt động kinh doanh riêng trong năm mà chi phí phát sinh.

Khấu hao tài sản cố định được trích theo phương pháp đường thẳng với thời gian khấu hao ước tính như sau:

- Nhà cửa, vật kiến trúc	05 năm
- Máy móc, thiết bị	03 - 05 năm
- Phương tiện vận tải	05 - 06 năm
- Thiết bị, dụng cụ quản lý	03 - 05 năm
- Các tài sản khác	03 - 05 năm
- Quyền sử dụng đất	Theo giấy chứng nhận quyền sử dụng đất
- Phần mềm quản lý	05 năm

2.11 . Thuê hoạt động

Thuê hoạt động là loại hình thuê tài sản cố định mà phần lớn rủi ro và lợi ích gắn liền với quyền sở hữu của tài sản thuộc về bên cho thuê. Khoản thanh toán dưới hình thức thuê hoạt động được hạch toán vào báo cáo kết quả hoạt động kinh doanh riêng theo phương pháp đường thẳng dựa trên thời hạn thuê hoạt động.

2.12 . Chi phí trả trước

Các chi phí đã phát sinh liên quan đến kết quả hoạt động sản xuất kinh doanh của nhiều năm tài chính được hạch toán vào chi phí trả trước để phân bổ dần vào kết quả hoạt động kinh doanh trong các năm tài chính sau.

Việc tính và phân bổ chi phí trả trước dài hạn vào chi phí sản xuất kinh doanh từng năm tài chính được căn cứ vào tính chất, mức độ từng loại chi phí để lựa chọn phương pháp và tiêu thức phân bổ hợp lý.

Các loại chi phí trả trước của Công ty bao gồm:

- Công cụ và dụng cụ bao gồm các tài sản mà Công ty nắm giữ để sử dụng trong quá trình hoạt động kinh doanh bình thường, với nguyên giá của mỗi tài sản thấp hơn 30 triệu VND và do đó không đủ điều kiện để ghi nhận là tài sản cố định theo quy định hiện hành. Nguyên giá công cụ dụng cụ được phân bổ theo phương pháp đường thẳng trong thời gian từ 01 năm đến 02 năm.
- Chi phí sửa chữa được ghi nhận theo nguyên giá và được phân bổ theo phương pháp đường thẳng trong thời gian hữu dụng là 02 năm.
- Chi phí trả trước khác được ghi nhận theo nguyên giá và được phân bổ theo phương pháp đường thẳng trong thời gian hữu dụng từ 01 đến 02 năm.

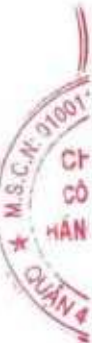
2.13 . Các khoản nợ phải trả

Các khoản nợ phải trả được theo dõi theo kỳ hạn phải trả, đối tượng phải trả, loại nguyên tệ phải trả và các yếu tố khác theo nhu cầu quản lý của Công ty. Các khoản phải trả được phân loại là ngắn hạn và dài hạn trên Báo cáo tài chính riêng căn cứ kỳ hạn còn lại của các khoản phải trả tại ngày báo cáo.

2.14 . Các khoản dự phòng phải trả

Các khoản dự phòng phải trả chỉ được ghi nhận khi thỏa mãn các điều kiện sau:

- Công ty có nghĩa vụ nợ hiện tại (nghĩa vụ pháp lý hoặc nghĩa vụ liên đới) do kết quả từ một sự kiện đã xảy ra;
- Sự giám sát về những lợi ích kinh tế có thể xảy ra dẫn đến việc yêu cầu phải thanh toán nghĩa vụ nợ;
- Đưa ra được một ước tính đáng tin cậy về giá trị của nghĩa vụ nợ đó.



Giá trị được ghi nhận của một khoản dự phòng phải trả là giá trị được ước tính hợp lý nhất về khoản tiền sẽ phải chi để thanh toán nghĩa vụ nợ hiện tại tại ngày kết thúc năm tài chính.

Chỉ những khoản chi phí liên quan đến khoản dự phòng phải trả đã lập ban đầu mới được bù đắp bằng khoản dự phòng phải trả đó.

Dự phòng phải trả được ghi nhận vào chi phí sản xuất kinh doanh của năm tài chính. Khoản chênh lệch giữa số dự phòng phải trả đã lập ở năm tài chính trước chưa sử dụng hết lớn hơn số dự phòng phải trả lập ở năm báo cáo được hoàn nhập ghi giảm chi phí sản xuất, kinh doanh trong năm trừ khoản chênh lệch lớn hơn của khoản dự phòng phải trả về bảo hành công trình xây lắp được hoàn nhập vào thu nhập khác trong năm.

Dự phòng phải trả là Quỹ lương dự phòng hàng năm khi phải ngừng hoạt động hoặc hoạt động cầm chừng do thiên tai, dịch hạn được trích từ lợi nhuận sau thuế của Công ty.

2.15 . Vốn chủ sở hữu

Vốn đầu tư của chủ sở hữu được ghi nhận theo số vốn thực góp của chủ sở hữu.

Lợi nhuận sau thuế chưa phân phối phản ánh kết quả kinh doanh (lãi, lỗ) sau thuế thu nhập doanh nghiệp và tình hình phân chia lợi nhuận hoặc xử lý lỗ của Công ty.

Cổ tức phải trả cho các cổ đông được ghi nhận là khoản phải trả trên Bảng Cân đối kế toán của Công ty sau khi có thông báo chia cổ tức của Hội đồng Quản trị Công ty và thông báo ngày chốt quyền nhận cổ tức của Tổng Công ty Lưu ký và bù trừ chứng khoán Việt Nam.

2.16 . Doanh thu

Doanh thu được ghi nhận khi Công ty có khả năng nhận được các lợi ích kinh tế có thể xác định một cách chắc chắn. Doanh thu được xác định theo giá trị hợp lý của các khoản đã thu hoặc sẽ thu được sau khi trừ đi các khoản chiết khấu thương mại, giảm giá hàng bán, hàng bán bị trả lại. Các điều kiện ghi nhận cụ thể sau đây cũng phải được đáp ứng khi ghi nhận doanh thu:

Doanh thu bán hàng

- Phần lớn rủi ro và lợi ích gắn liền với quyền sở hữu sản phẩm hoặc hàng hóa đã được chuyển giao cho người mua;
- Công ty không còn nắm giữ quyền quản lý hàng hóa như người sở hữu hàng hóa hoặc quyền kiểm soát hàng

Doanh thu cung cấp dịch vụ

- Xác định được phần công việc đã hoàn thành vào ngày lập Bảng cân đối kế toán.

Doanh thu hoạt động tài chính

Doanh thu phát sinh từ tiền lãi, cổ tức, lợi nhuận được chia và các khoản doanh thu hoạt động tài chính khác được ghi nhận khi thỏa mãn đồng thời hai (2) điều kiện sau:

- Có khả năng thu được lợi ích kinh tế từ giao dịch đó;
- Doanh thu được xác định tương đối chắc chắn.

Cổ tức, lợi nhuận được chia được ghi nhận khi Công ty được quyền nhận cổ tức hoặc được quyền nhận lợi nhuận từ việc góp vốn.

2.17 . Giá vốn hàng bán và dịch vụ cung cấp

Giá vốn hàng bán và dịch vụ cung cấp là tổng chi phí phát sinh của thành phẩm, hàng hóa, vật tư xuất bán và dịch vụ cung cấp cho khách hàng trong năm, được ghi nhận phù hợp với doanh thu phát sinh trong năm và đảm bảo tuân thủ nguyên tắc thận trọng. Các trường hợp hao hụt vật tư hàng hóa vượt định mức, chi phí vượt định mức bình thường, chi phí nhân công và chi phí sản xuất chung cố định không phân bổ vào giá trị sản phẩm nhập kho, dự phòng giảm giá hàng tồn kho, hàng tồn kho bị mất mát sau khi đã trừ đi phần trách nhiệm của tập thể, cá nhân có liên quan... được ghi nhận đầy đủ và kịp thời vào giá vốn hàng bán trong năm kể cả khi sản phẩm, hàng hóa chưa được xác định là tiêu thụ..

2.18 . Chi phí tài chính

Các khoản chi phí được ghi nhận vào chi phí tài chính gồm:

- Chi phí hoặc các khoản lỗ liên quan đến các hoạt động đầu tư tài chính;
- Dự phòng tổn thất đầu tư vào đơn vị khác.

Các khoản trên được ghi nhận theo tổng số phát sinh trong năm, không bù trừ với doanh thu hoạt động tài chính.

2.19 . Thuế thu nhập doanh nghiệp

a) Chi phí thuế TNDN hiện hành

Chi phí thuế TNDN hiện hành được xác định trên cơ sở thu nhập chịu thuế trong năm và thuế suất thuế TNDN trong năm tài chính hiện hành.

b) Thuế suất thuế TNDN hiện hành

Trong năm tài chính kết thúc ngày 31/12/2024, Công ty được áp dụng các mức thuế suất thuế TNDN là 20% đối với các hoạt động sản xuất kinh doanh có thu nhập chịu thuế TNDN.

2.20 . Các bên liên quan

Các bên được coi là liên quan nếu bên đó có khả năng kiểm soát hoặc có ảnh hưởng đáng kể đối với bên kia trong việc ra quyết định về các chính sách tài chính và hoạt động. Các bên liên quan của Công ty bao gồm:

- Các doanh nghiệp trực tiếp hay gián tiếp qua một hoặc nhiều trung gian có quyền kiểm soát Công ty hoặc chịu sự kiểm soát của Công ty, hoặc cùng chung sự kiểm soát với Công ty, bao gồm cả công ty mẹ, công ty con và công ty liên kết;
- Các cá nhân trực tiếp hoặc gián tiếp nắm quyền biểu quyết của Công ty mà có ảnh hưởng đáng kể đối với Công ty, những nhân sự quản lý chủ chốt của Công ty, những thành viên mật thiết trong gia đình của các cá nhân này;
- Các doanh nghiệp do các cá nhân nêu trên nắm trực tiếp hoặc gián tiếp phần quan trọng quyền biểu quyết hoặc có ảnh hưởng đáng kể tới các doanh nghiệp này.

Trong việc xem xét từng mối quan hệ của các bên liên quan để phục vụ cho việc lập và trình bày Báo cáo tài chính riêng, Công ty chú ý tới bản chất của mối quan hệ hơn là hình thức pháp lý của các quan hệ đó.

2.21 . Thông tin bộ phận

Do hoạt động kinh doanh chính của Công ty là kinh doanh công viên vui chơi và diễn ra trên lãnh thổ Việt Nam nên Công ty không lập báo cáo bộ phận theo lĩnh vực kinh doanh và theo khu vực địa lý.

3 . TIỀN VÀ CÁC KHOẢN TƯƠNG ĐƯƠNG TIỀN

	31/12/2024	01/01/2024
	VND	VND
Tiền mặt	1.754.299.002	3.316.763.613
Tiền gửi ngân hàng không kỳ hạn	3.589.080.833	2.428.895.509
Các khoản tương đương tiền (*)	66.300.000.000	33.000.000.000
	<u>71.643.379.835</u>	<u>38.745.659.122</u>

(*) Tại ngày 31/12/2024, các khoản tương đương tiền là tiền gửi có kỳ hạn từ 01 đến 03 tháng có giá trị 66.300.000.000 VND được gửi tại các ngân hàng thương mại với lãi suất từ 3,6%/năm đến 4,3%/năm.

4 . CÁC KHOẢN ĐẦU TƯ TÀI CHÍNH

a) Đầu tư nắm giữ đến ngày đáo hạn

	31/12/2024		01/01/2024	
	Giá gốc	Dự phòng	Giá gốc	Dự phòng
	VND	VND	VND	VND
Đầu tư ngắn hạn	224.600.000.000	-	231.050.000.000	-
Tiền gửi có kỳ hạn (**)	224.600.000.000	-	231.050.000.000	-
	<u>224.600.000.000</u>	<u>-</u>	<u>231.050.000.000</u>	<u>-</u>

(**) Tại ngày 31/12/2024, các khoản đầu tư nắm giữ đến ngày đáo hạn là tiền gửi có kỳ hạn từ 06 tháng đến 12 tháng có giá trị 224.600.000.000 VND được gửi tại các ngân hàng thương mại với lãi suất từ 5,2%/năm đến 6,5%/năm.

b) Chứng khoán kinh doanh

	Mã CK	31/12/2024			01/01/2024		
		Giá gốc	Giá trị hợp lý	Dự phòng	Giá gốc	Giá trị hợp lý	Dự phòng
		VND	VND	VND	VND	VND	VND
Tổng giá trị cổ phiếu		42.067.256.375	56.150.100.000	-	42.067.256.375	43.854.800.000	-
Tổng Công ty Dược Việt Nam ⁽¹⁾	DVN	29.373.995.000	42.067.600.000	-	29.373.995.000	30.335.600.000	-
Công ty Cổ phần Dược phẩm OPC ⁽²⁾	OPC	12.693.261.375	14.082.500.000	-	12.693.261.375	13.519.200.000	-
		<u>42.067.256.375</u>	<u>56.150.100.000</u>	<u>-</u>	<u>42.067.256.375</u>	<u>43.854.800.000</u>	<u>-</u>

⁽¹⁾ Các chứng khoán kinh doanh niêm yết trên sàn UpCom, biến động thường xuyên theo giá trị thị trường và giá trị của chúng có thể được xác định một cách đáng tin cậy, giá trị hợp lý là giá đóng cửa trên thị trường tại thời điểm cuối năm lập Báo cáo tài chính (tại ngày 29/12/2023 và ngày 31/12/2024).

⁽²⁾ Giá trị hợp lý của các chứng khoán kinh doanh được xác định theo giá đóng cửa trên sàn HOSE tại ngày 29/12/2023 và 31/12/2024.

c) Đầu tư góp vốn vào đơn vị khác

	31/12/2024		01/01/2024	
	Giá gốc	Dự phòng	Giá gốc	Dự phòng
	VND	VND	VND	VND
Đầu tư vào Công ty con	9.500.000.000	(4.598.507.788)	9.500.000.000	(3.778.796.532)
Công ty Cổ phần Thực phẩm Lotus Aroma	9.000.000.000	(4.396.504.630)	9.000.000.000	(3.576.793.374)
Viện nghiên cứu ứng dụng công nghệ sinh học Lotus Aroma (*)	500.000.000	(202.003.158)	500.000.000	(202.003.158)
	9.500.000.000	(4.598.507.788)	9.500.000.000	(3.778.796.532)

Công ty chưa xác định giá trị hợp lý của các khoản đầu tư tài chính này do Chuẩn mực Kế toán Việt Nam, Chế độ Kế toán doanh nghiệp Việt Nam chưa có hướng dẫn cụ thể về việc xác định giá trị hợp lý.

(*) Ngày 06/06/2023, Sở Khoa học và Công nghệ Thành phố Hồ Chí Minh đã hủy bỏ hiệu lực Giấy chứng nhận đăng ký hoạt động khoa học và công nghệ số 421/ĐK-KHCN ngày 25/10/2019 của Viện nghiên cứu ứng dụng công nghệ sinh học Lotus Aroma. Đến thời điểm 31/12/2024, Công ty này đang trong quá trình giải thể theo Nghị quyết của Hội đồng Quản trị Công ty số 12/2023/NQ-HĐQT-CVNĐS ngày 18/04/2023.

Thông tin chi tiết về các đơn vị nhận đầu tư trong năm:

Tên công ty nhận đầu tư	Nơi thành lập và hoạt động	Tỷ lệ lợi ích	Tỷ lệ biểu quyết	Hoạt động kinh doanh chính
Công ty con				
Công ty Cổ phần Thực phẩm Lotus Aroma	Bình Thuận	90,00%	90,00%	Sản xuất, thương mại
Viện nghiên cứu ứng dụng công nghệ sinh học Lotus Aroma	Hồ Chí Minh	100,00%	100,00%	Nghiên cứu khoa học

5 . TRẢ TRƯỚC CHO NGƯỜI BÁN NGẮN HẠN

	31/12/2024		01/01/2024	
	Giá trị	Dự phòng	Giá trị	Dự phòng
	VND	VND	VND	VND
Bên khác	672.462.336	-	5.288.984.238	-
Công ty Cổ phần Xây dựng T.C.O.N.S	-	-	3.885.439.723	-
Công ty TNHH Truyền thông và Tổ chức Sự kiện NTT	-	-	835.439.845	-
Công ty Cổ phần Phát triển Spa Viên Mỹ	276.896.928	-	271.686.030	-
Công ty TNHH Sản xuất và Thương mại Trường Thành Long Bình	110.000.000	-	-	-
Công ty Cổ phần Cơ khí Xây dựng Môi trường Đặng Phát	105.000.000	-	105.000.000	-
Các đối tượng khác	180.565.408	-	191.418.640	-
	672.462.336	-	5.288.984.238	-

6 . PHẢI THU KHÁC

	31/12/2024		01/01/2024	
	Giá trị	Dự phòng	Giá trị	Dự phòng
	VND	VND	VND	VND
a) Ngắn hạn				
Phải thu về lãi tiền gửi	5.660.067.398	-	6.514.501.643	-
Tạm ứng	1.013.007.500	-	330.500.000	-
Hỗ trợ tài chính (*)	6.800.000.000	(6.800.000.000)	6.800.000.000	(6.800.000.000)
Phải thu khác	118.202.188	-	596.880.790	-
	13.591.277.086	(6.800.000.000)	14.241.882.433	(6.800.000.000)
b) Dài hạn				
Ký cược, ký quỹ	285.000.000	-	285.000.000	-
	285.000.000	-	285.000.000	-
c) Trong đó: Phải thu khác là bên liên quan				
Công ty Cổ phần Thực phẩm Lotus Aroma (*)	6.800.000.000	(6.800.000.000)	6.800.000.000	(6.800.000.000)
	6.800.000.000	(6.800.000.000)	6.800.000.000	(6.800.000.000)

(*) Công ty tạm thời hỗ trợ tài chính cho Công ty Cổ phần Thực phẩm Lotus Aroma ("Lotus Aroma") trong thời gian tạm ngừng hoạt động từ ngày 01/12/2021 để tất toán trước hạn các khoản nợ vay, lãi vay của Ngân hàng TMCP Nam Á và cho các đối tác đang hoàn thiện, cung cấp máy móc, thiết bị, bảo hành nhà xưởng của Lotus Aroma. Khoản hỗ trợ này đã được Hội đồng Quản trị phê duyệt theo Nghị quyết số 04/NQ-HĐQT-CVNĐS ngày 25/11/2021.

7 . HÀNG TỒN KHO

	31/12/2024		01/01/2024	
	Giá gốc	Dự phòng	Giá gốc	Dự phòng
	VND	VND	VND	VND
Nguyên liệu, vật liệu	729.614.602	-	537.341.226	-
Công cụ, dụng cụ	-	-	28.627.273	-
Hàng hoá	423.685.391	-	539.031.603	-
	1.153.299.993	-	1.105.000.102	-

8 . TÀI SẢN CÓ ĐỊNH HỮU HÌNH

	Nhà cửa, vật kiến trúc	Máy móc, thiết bị	Phương tiện vận tải, truyền dẫn	Thiết bị, dụng cụ quản lý	Tài sản cố định khác	Cộng
	VND	VND	VND	VND	VND	VND
Nguyên giá						
Số dư đầu năm	34.814.900.966	40.620.970.625	8.186.301.651	473.562.773	1.446.152.926	85.541.888.941
- Mua trong năm	-	102.502.824	-	-	-	102.502.824
- Đầu tư xây dựng cơ bản hoàn thành	10.540.986.467	323.810.549	-	-	-	10.864.797.016
Số dư cuối năm	45.355.887.433	41.047.283.998	8.186.301.651	473.562.773	1.446.152.926	96.509.188.781
Giá trị hao mòn lũy kế						
Số dư đầu năm	30.247.340.486	40.235.508.893	6.437.977.416	423.380.954	1.207.349.339	78.551.557.088
- Khấu hao trong năm	3.071.936.964	159.413.167	656.830.746	13.090.908	73.328.480	3.974.600.265
Số dư cuối năm	33.319.277.450	40.394.922.060	7.094.808.162	436.471.862	1.280.677.819	82.526.157.353
Giá trị còn lại						
Tại ngày đầu năm	4.567.560.480	385.461.732	1.748.324.235	50.181.819	238.803.587	6.990.331.853
Tại ngày cuối năm	12.036.609.983	652.361.938	1.091.493.489	37.090.911	165.475.107	13.983.031.428

Trong đó:

- Nguyên giá TSCĐ cuối năm đã khấu hao hết nhưng vẫn còn sử dụng: 75.294.971.215 VND.

9 . TÀI SẢN CÓ ĐỊNH VÔ HÌNH

	Giá trị quyền sử dụng đất (*) VND	Phần mềm máy tính VND	Cộng VND
Nguyên giá			
Số dư đầu năm	20.315.829.962	207.102.000	20.522.931.962
Số dư cuối năm	20.315.829.962	207.102.000	20.522.931.962
Giá trị hao mòn lũy kế			
Số dư đầu năm	20.315.829.962	117.357.800	20.433.187.762
- Khấu hao trong năm	-	41.420.400	41.420.400
Số dư cuối năm	20.315.829.962	158.778.200	20.474.608.162
Giá trị còn lại			
Tại ngày đầu năm	-	89.744.200	89.744.200
Tại ngày cuối năm	-	48.323.800	48.323.800

Nguyên giá TSCĐ cuối năm đã khấu hao hết nhưng vẫn còn sử dụng: 20.315.829.962 VND.

(*) Quyền sử dụng đất trả tiền một lần tại số 03 Hòa Bình, Phường 3, Quận 11, Thành phố Hồ Chí Minh thuộc tờ khai bán đồ số 02 với diện tích 19.300 m² theo Giấy chứng nhận quyền sử dụng đất số 2817/UB ngày 13/11/2013 do Ủy ban Nhân dân Thành phố Hồ Chí Minh cấp, đã hết thời hạn sử dụng đất tại ngày 02/07/2018. Từ ngày 02/07/2018 đến nay, Công ty tiếp tục sử dụng lô đất này và thanh toán tiền thuê đất hàng năm theo thông báo của Chi cục thuế Quận 11.

10 . CHI PHÍ TRẢ TRƯỚC

	31/12/2024 VND	01/01/2024 VND
a) Ngắn hạn		
Công cụ dụng cụ xuất dùng	205.270.086	-
Chi phí đồng phục	283.895.128	98.501.358
Chi phí trả trước ngắn hạn khác	110.272.020	211.026.739
	599.437.234	309.528.097
b) Dài hạn		
Công cụ dụng cụ xuất dùng	192.088.623	306.744.567
Chi phí sửa chữa	169.631.550	-
Chi phí trả trước dài hạn khác	10.000.054	1.666.667
	371.720.227	308.411.234

11 . PHẢI TRẢ NGƯỜI BÁN NGẮN HẠN

	31/12/2024		01/01/2024	
	Giá trị	Số có khả năng trả nợ	Giá trị	Số có khả năng trả nợ
	VND	VND	VND	VND
Bên khác	748.906.535	748.906.535	718.197.971	718.197.971
Mai Thị Kim Loan	-	-	143.907.800	143.907.800
Công ty TNHH Thương mại Dịch vụ Xuất nhập khẩu Vị San	94.922.679	94.922.679	125.879.256	125.879.256
Công ty TNHH Thực phẩm Phát triển Thiên Phú	39.530.000	39.530.000	100.685.950	100.685.950
Công ty TNHH Thực phẩm Nguyễn Hà	195.970.912	195.970.912	-	-
Công ty TNHH MTV Thương mại Phước Ngọc Thành	79.451.888	79.451.888	93.776.466	93.776.466
Phải trả người bán khác	339.031.056	339.031.056	253.948.499	253.948.499
	748.906.535	748.906.535	718.197.971	718.197.971

12 . THUẾ VÀ CÁC KHOẢN PHẢI NỘP NHÀ NƯỚC

	Số phải thu đầu năm	Số phải nộp đầu năm	Số phải nộp trong năm	Số đã thực nộp trong năm	Số phải thu cuối năm	Số phải nộp cuối năm
	VND	VND	VND	VND	VND	VND
Thuế Giá trị gia tăng	-	601.578.677	13.787.952.250	14.119.388.743	-	270.142.184
Thuế Thu nhập doanh nghiệp	-	4.210.898.253	23.614.610.818	24.949.484.766	-	2.876.024.305
Thuế Thu nhập cá nhân	-	742.617.629	5.812.104.106	5.854.224.107	-	700.497.628
Thuế Tài nguyên	-	4.413.360	51.894.080	52.470.320	-	3.837.120
Tiền thuê đất, tiền thuê đất phi nông nghiệp	-	-	8.734.849.715	8.734.849.715	-	-
Các loại thuế khác	-	-	3.000.000	3.000.000	-	-
Phí, lệ phí và các khoản phải nộp khác	-	-	24.210.900	24.210.900	-	-
	-	5.559.507.919	52.028.621.869	53.737.628.551	-	3.850.501.237

Quyết toán thuế của Công ty sẽ chịu sự kiểm tra của cơ quan thuế. Do việc áp dụng luật và các quy định về thuế đối với nhiều loại giao dịch khác nhau có thể được giải thích theo nhiều cách khác nhau, số thuế được trình bày trên Báo cáo tài chính riêng có thể bị thay đổi theo quyết định của cơ quan thuế.

13 . PHẢI TRẢ KHÁC

	31/12/2024	01/01/2024
	VND	VND
a) Ngắn hạn		
Nhận ký quỹ, ký cược ngắn hạn	81.000.000	81.000.000
Cổ tức, lợi nhuận phải trả (*)	29.598.729.665	787.140.950
Các khoản phải trả, phải nộp khác	338.080.505	383.110.140
	30.017.810.170	1.251.251.090
b) Dài hạn		
Nhận ký quỹ, ký cược dài hạn	140.000.000	140.000.000
	140.000.000	140.000.000
c) Trong đó: Phải trả khác là các bên liên quan		
Viện nghiên cứu ứng dụng công nghệ sinh học Lotus Aroma	297.860.842	297.860.842
Công ty Cổ phần Dịch vụ Du lịch Phú Thọ	9.725.841.600	-
Ông Kenji Yabe	3.081.806.400	-
	13.105.508.842	297.860.842

(*) Bao gồm khoản phải trả về trả tạm ứng cổ tức năm 2024 số tiền 28.999.221.600 VND. Chi tiết xem tại Thuyết minh số 15.

14 . DỰ PHÒNG PHẢI TRẢ NGẮN HẠN

	31/12/2024	01/01/2024
	VND	VND
Quỹ lương dự phòng (**)	8.000.000.000	8.000.000.000
	8.000.000.000	8.000.000.000

(**) Quỹ lương dự phòng được dùng khi phải ngừng hoạt động hoặc hoạt động cầm chừng do thiên tai, dịch hạn được trích từ lợi nhuận sau thuế theo Nghị quyết Đại hội đồng cổ đông số 01/NQ-ĐHCD-CVNĐS ngày 03/02/2021.

15 . VỐN CHỦ SỞ HỮU

a) Bảng đối chiếu biến động của vốn chủ sở hữu

	Vốn đầu tư của chủ sở hữu	Quỹ đầu tư phát triển	Lợi nhuận chưa phân phối	Cộng
	VND	VND	VND	VND
Số dư đầu năm trước	120.830.090.000	8.450.000.000	121.383.933.974	250.664.023.974
Lãi trong năm trước	-	-	105.994.748.359	105.994.748.359
Chia cổ tức	-	-	(30.207.522.500)	(30.207.522.500)
Trích lập các quỹ	-	-	(16.210.157.591)	(16.210.157.591)
Số dư cuối năm trước	120.830.090.000	8.450.000.000	180.961.002.242	310.241.092.242
Số dư đầu năm nay	120.830.090.000	8.450.000.000	180.961.002.242	310.241.092.242
Lãi trong năm nay	-	-	92.847.437.041	92.847.437.041
Chia cổ tức năm 2023 (*)	-	-	(48.332.036.000)	(48.332.036.000)
Trích lập các quỹ (*)	-	-	(15.899.212.254)	(15.899.212.254)
Tạm ứng cổ tức năm 2024 (**)	-	-	(28.999.221.600)	(28.999.221.600)
Số dư cuối năm nay	120.830.090.000	8.450.000.000	180.577.969.429	309.858.059.429

(*) Theo Nghị quyết của Đại hội đồng cổ đông số 01/NQ-ĐHĐCĐ-CVNDS ngày 30 tháng 01 năm 2024, Công ty công bố việc phân phối lợi nhuận năm 2023 như sau:

	Tỷ lệ (%)	Số tiền VND
- Kết quả kinh doanh sau thuế	100,00	105.994.748.359
- Trích Quỹ khen thưởng, phúc lợi	15,00	15.899.212.254
- Chi trả cổ tức (40% vốn điều lệ)	45,60	48.332.036.000
- Lợi nhuận chưa phân phối	39,40	41.763.500.105

(**) Theo Nghị quyết của Hội đồng quản trị số 12/2024/NQ-HĐQT-CVNDS ngày 09 tháng 12 năm 2024, Công ty công bố việc tạm ứng cổ tức đợt 1 năm 2024 với tỷ lệ thực hiện 24%/mệnh giá. Ngày đăng ký cuối cùng là 27/12/2024, ngày thanh toán 22/01/2025.

b) Chi tiết vốn đầu tư của chủ sở hữu

	Tỷ lệ (%)	Cuối năm VND	Tỷ lệ (%)	Đầu năm VND
Công ty Cổ phần Dịch vụ Du lịch Phú Thọ	33,54	40.524.340.000	33,54	40.524.340.000
Ông Kenji Yabe	10,63	12.840.860.000	10,54	12.740.860.000
Các cổ đông khác	55,83	67.464.890.000	55,92	67.564.890.000
	100	120.830.090.000	100	120.830.090.000

c) Các giao dịch về vốn với các chủ sở hữu và phân phối cổ tức, chia lợi nhuận

	Năm 2024 VND	Năm 2023 VND
Vốn đầu tư của chủ sở hữu	120.830.090.000	120.830.090.000
- Vốn góp đầu năm	120.830.090.000	120.830.090.000
- Vốn góp cuối năm	120.830.090.000	120.830.090.000
Cổ tức, lợi nhuận		
- Cổ tức, lợi nhuận phải trả đầu năm	787.140.950	1.162.071.775
- Cổ tức, lợi nhuận phải trả trong năm	77.331.257.600	30.207.522.500
+ Cổ tức, lợi nhuận chia trên lợi nhuận năm trước	48.332.036.000	30.207.522.500
+ Cổ tức, lợi nhuận tạm chia trên lợi nhuận năm nay	28.999.221.600	-
- Cổ tức, lợi nhuận đã chi trả bằng tiền	(48.519.668.885)	(30.582.453.325)
+ Cổ tức, lợi nhuận chia trên lợi nhuận năm trước	(48.519.668.885)	(30.582.453.325)
- Cổ tức, lợi nhuận còn phải trả cuối năm	29.598.729.665	787.140.950

d) Cổ phần

	31/12/2024	01/01/2024
Số lượng cổ phần đăng ký phát hành	12.083.009	12.083.009
Số lượng cổ phần đã bán ra công chúng	12.083.009	12.083.009
- Cổ phần phổ thông	12.083.009	12.083.009
Số lượng cổ phần đang lưu hành	12.083.009	12.083.009
- Cổ phần phổ thông	12.083.009	12.083.009
Mệnh giá cổ phần đang lưu hành: 10.000 VND/cổ phần	10.000	10.000

e) Các quỹ công ty

	31/12/2024 VND	01/01/2024 VND
Quỹ đầu tư phát triển	8.450.000.000	8.450.000.000
	8.450.000.000	8.450.000.000

16 . CÁC KHOẢN MỤC NGOÀI BẢNG CÂN ĐỐI KẾ TOÁN VÀ CAM KẾT THUÊ HOẠT ĐỘNG

a) Tài sản thuê ngoài

Công ty thuê đất tại Quận 11, Thành phố Hồ Chí Minh để sử dụng với mục đích kinh doanh, diện tích khu đất thuê là 19.300 m², Công ty chưa thực hiện ký lại hợp đồng thuê đất và đang trả tiền thuê đất theo thông báo nộp tiền thuê đất hàng năm của Chi Cục Thuế Quận 11, Cục Thuế Thành phố Hồ Chí Minh (xem thêm tại Thuyết minh số 9).

b) Nợ khó đòi đã xử lý

	31/12/2024	01/01/2024
	VND	VND
Các khoản nợ khó đòi đã xử lý	334.030.285	334.030.285
	334.030.285	334.030.285

17 . TỔNG DOANH THU BÁN HÀNG VÀ CUNG CẤP DỊCH VỤ

	Năm 2024	Năm 2023
	VND	VND
Doanh thu bán hàng	39.650.142.558	45.646.025.471
Doanh thu cung cấp dịch vụ	177.986.520.755	203.267.809.541
	217.636.663.313	248.913.835.012
Trong đó: Doanh thu đối với các bên liên quan <i>(Xem thông tin chi tiết tại Thuyết minh số 28)</i>	316.929.631	527.785.856

18 . GIÁ VỐN HÀNG BÁN

	Năm 2024	Năm 2023
	VND	VND
Giá vốn của hàng hóa đã bán	18.142.619.014	22.462.329.186
Giá vốn của dịch vụ đã cung cấp	67.476.923.529	70.794.688.171
	85.619.542.543	93.257.017.357
Trong đó: Mua hàng từ các bên liên quan <i>(Xem thông tin chi tiết tại Thuyết minh số 28)</i>	1.011.234.866	995.911.279

19 . DOANH THU HOẠT ĐỘNG TÀI CHÍNH

	Năm 2024	Năm 2023
	VND	VND
Lãi tiền gửi, lãi cho vay	15.721.111.861	19.888.949.365
Lãi bán chứng khoán kinh doanh	-	3.437.731.835
Cổ tức, lợi nhuận được chia	2.018.150.000	
	17.739.261.861	23.326.681.200

20 . CHI PHÍ TÀI CHÍNH

	Năm 2024	Năm 2023
	VND	VND
Lỗ, chi phí bán chứng khoán kinh doanh	-	1.567.169.409
Dự phòng tổn thất đầu tư	819.711.256	932.481.515
	819.711.256	2.499.650.924

21 . CHI PHÍ BÁN HÀNG

	Năm 2024	Năm 2023
	VND	VND
Chi phí nguyên liệu, vật liệu	1.194.594.229	1.218.813.990
Chi phí nhân công	4.273.425.706	4.830.853.665
Chi phí dịch vụ mua ngoài, chi phí khác bằng tiền	8.169.236.170	6.441.774.763
	13.637.256.105	12.491.442.418
Trong đó: Chi phí mua từ các bên liên quan <i>(Xem thông tin chi tiết tại Thuyết minh số 28)</i>	2.964.194.346	545.356.482

22 . CHI PHÍ QUẢN LÝ DOANH NGHIỆP

	Năm 2024	Năm 2023
	VND	VND
Chi phí nguyên liệu, vật liệu	1.533.969.688	1.193.238.098
Chi phí nhân công	14.090.998.777	16.002.161.821
Chi phí khấu hao tài sản cố định	51.568.884	45.648.935
Chi phí dự phòng	-	6.800.000.000
Thuế, phí, và lệ phí	3.000.000	3.000.000
Chi phí dịch vụ mua ngoài, chi phí khác bằng tiền	3.210.899.131	5.097.782.517
	18.890.436.480	29.141.831.371
Trong đó: Chi phí mua từ các bên liên quan <i>(Xem thông tin chi tiết tại Thuyết minh số 28)</i>	420.802.147	1.415.837.385

23 . THU NHẬP KHÁC

	Năm 2024	Năm 2023
	VND	VND
Thu nhập từ nhượng bán, thanh lý tài sản cố định	-	89.397.182
Thu nhập khác	53.069.069	154.064.000
	53.069.069	243.461.182

24 . CHI PHÍ THUẾ THU NHẬP DOANH NGHIỆP HIỆN HÀNH

	Năm 2024	Năm 2023
	VND	VND
Tổng lợi nhuận kế toán trước thuế TNDN	116.462.047.859	135.094.035.324
Các khoản điều chỉnh tăng	3.629.156.228	10.402.399.505
- Chi phí không hợp lệ	926.934.006	8.045.732.838
- Thù lao Hội đồng quản trị không trực tiếp điều hành	2.702.222.222	2.356.666.667
Các khoản điều chỉnh giảm	(2.018.150.000)	-
- Cổ tức, lợi nhuận được chia	(2.018.150.000)	-
Thu nhập chịu thuế TNDN	118.073.054.087	145.496.434.829
Chi phí thuế TNDN hiện hành (thuế suất 20%)	23.614.610.818	29.099.286.965
Thuế TNDN phải nộp đầu năm	4.210.898.253	2.864.048.118
Thuế TNDN đã nộp trong năm	(24.949.484.766)	(27.752.436.830)
Thuế TNDN phải nộp cuối năm	2.876.024.305	4.210.898.253

25 . CHI PHÍ SẢN XUẤT KINH DOANH THEO YẾU TỐ

	Năm 2024	Năm 2023
	VND	VND
Chi phí nguyên liệu, vật liệu	21.419.560.470	26.051.902.564
Chi phí nhân công	57.457.531.332	66.907.946.455
Chi phí khấu hao tài sản cố định	4.016.020.665	1.975.202.150
Chi phí dịch vụ mua ngoài và chi phí khác bằng tiền	31.712.181.133	29.087.704.700
	114.605.293.600	124.022.755.869

26 . CÔNG CỤ TÀI CHÍNH

Quản lý rủi ro tài chính

Các loại rủi ro tài chính Công ty có thể gặp phải bao gồm rủi ro thị trường, rủi ro tín dụng và rủi ro thanh khoản.

Công ty đã xây dựng hệ thống kiểm soát nhằm đảm bảo sự cân bằng ở mức hợp lý giữa chi phí rủi ro phát sinh và chi phí quản lý rủi ro. Ban Tổng Giám đốc Công ty có trách nhiệm theo dõi quy trình quản lý rủi ro để đảm bảo sự cân bằng hợp lý giữa rủi ro và kiểm soát rủi ro.

Rủi ro thị trường

Công ty có thể sẽ gặp phải các rủi ro thị trường như: biến động giá thị trường, tỷ giá hối đoái, lãi suất.

Rủi ro về giá:

Công ty chịu rủi ro về giá của các công cụ vốn phát sinh từ các khoản đầu tư cổ phiếu ngắn hạn do tính không chắc chắn về giá tương lai của cổ phiếu đầu tư.

	Từ 1 năm trở xuống	Trên 1 năm đến 5 năm	Trên 5 năm	Cộng
	VND	VND	VND	VND
Tại ngày 31/12/2024				
Đầu tư ngắn hạn	56.150.100.000	-	-	56.150.100.000
	56.150.100.000	-	-	56.150.100.000
Tại ngày 01/01/2024				
Đầu tư ngắn hạn	43.854.800.000	-	-	43.854.800.000
	43.854.800.000	-	-	43.854.800.000

Rủi ro về tỷ giá hối đoái:

Công ty chịu rủi ro về tỷ giá khi có các giao dịch được thực hiện bằng đơn vị tiền tệ khác với đồng Việt Nam như: vay, doanh thu, chi phí, nhập khẩu vật tư, hàng hóa, máy móc thiết bị...

Rủi ro về lãi suất:

Công ty chịu rủi ro về lãi suất do giá trị hợp lý của các luồng tiền trong tương lai của một công cụ tài chính sẽ biến động theo những thay đổi của lãi suất thị trường khi Công ty có phát sinh các khoản tiền gửi có hoặc không có kỳ hạn, các khoản vay và nợ chịu lãi suất thả nổi. Công ty quản lý rủi ro lãi suất bằng cách phân tích tình hình cạnh tranh trên thị trường để có được các lãi suất có lợi cho mục đích của Công ty.

Rủi ro tín dụng

Rủi ro tín dụng là rủi ro mà một bên tham gia trong một công cụ tài chính hoặc hợp đồng không có khả năng thực hiện được nghĩa vụ của mình dẫn đến tổn thất về tài chính cho Công ty. Công ty có các rủi ro tín dụng từ hoạt động sản xuất kinh doanh (chủ yếu đối với các khoản phải thu khách hàng) và hoạt động tài chính (bao gồm tiền gửi ngân hàng, cho vay và các công cụ tài chính khác).

	Từ 1 năm trở xuống VND	Trên 1 năm đến 5 năm VND	Trên 5 năm VND	Cộng VND
Tại ngày 31/12/2024				
Tiền và các khoản tương đương tiền	69.889.080.833	-	-	69.889.080.833
Phải thu khách hàng, phải thu khác	6.819.357.086	285.000.000	-	7.104.357.086
Các khoản cho vay	224.600.000.000	-	-	224.600.000.000
	301.308.437.919	285.000.000	-	301.593.437.919
Tại ngày 01/01/2024				
Tiền và các khoản tương đương tiền	35.428.895.509	-	-	35.428.895.509
Phải thu khách hàng, phải thu khác	7.441.882.433	285.000.000	-	7.726.882.433
Các khoản cho vay	231.050.000.000	-	-	231.050.000.000
	273.920.777.942	285.000.000	-	274.205.777.942

Rủi ro thanh khoản

Rủi ro thanh khoản là rủi ro Công ty gặp khó khăn khi thực hiện các nghĩa vụ tài chính đến hạn thanh toán do thiếu vốn.

Thời hạn thanh toán của các khoản nợ phải trả tài chính dựa trên các khoản thanh toán dự kiến theo hợp đồng (trên cơ sở dòng tiền của các khoản gốc) như sau:

	Từ 1 năm trở xuống VND	Trên 1 năm đến 5 năm VND	Trên 5 năm VND	Cộng VND
Tại ngày 31/12/2024				
Phải trả người bán, phải trả khác	30.766.716.705	140.000.000	-	30.906.716.705
	30.766.716.705	140.000.000	-	30.906.716.705
Tại ngày 01/01/2024				
Phải trả người bán, phải trả khác	1.969.449.061	140.000.000	-	2.109.449.061
	1.969.449.061	140.000.000	-	2.109.449.061

Công ty cho rằng mức độ tập trung rủi ro đối với việc trả nợ là thấp. Công ty có khả năng thanh toán các khoản nợ đến hạn từ dòng tiền từ hoạt động kinh doanh và tiền thu từ các tài sản tài chính đáo hạn.

27 . NHỮNG SỰ KIỆN PHÁT SINH SAU NGÀY KẾT THÚC NĂM TÀI CHÍNH

Không có sự kiện trọng yếu nào xảy ra sau ngày kết thúc năm tài chính đòi hỏi được điều chỉnh hay công bố trên Báo cáo tài chính riêng này.

28 . NGHIỆP VỤ VÀ SÓ DƯ VỚI CÁC BÊN LIÊN QUAN

Danh sách và mối quan hệ giữa các bên liên quan và Công ty như sau:

<u>Bên liên quan</u>	<u>Mối quan hệ</u>
Công ty Cổ phần Dịch vụ Du lịch Phú Thọ	Cổ đông lớn
Ông Kenji Yabe	Cổ đông lớn
Công ty Cổ phần Thực phẩm Lotus Aroma	Công ty con
Viện nghiên cứu ứng dụng công nghệ sinh học Lotus Aroma	Công ty con
Công ty Cổ phần Sacom Tuyên Lâm	Doanh nghiệp có liên quan thành viên HĐQT
Tổng Công ty Cổ phần Bảo hiểm Hùng Vương	Công ty mà bên liên quan với chủ tịch HĐQT Công ty làm chủ tịch HĐQT

Các thành viên Hội đồng Quản trị, Ban Tổng Giám đốc
và Ban Kiểm soát

Ngoài các thông tin với các bên liên quan đã trình bày tại các thuyết minh trên, Công ty còn có các giao dịch phát sinh trong năm với các bên liên quan như sau:

Giao dịch phát sinh trong năm:	9.426.321.980	6.969.782.004
	Năm 2024	Năm 2023
	VND	VND
Doanh thu bán hàng và cung cấp dịch vụ	316.929.631	527.785.856
Công ty Cổ phần Dịch vụ Du lịch Phú Thọ	316.929.631	527.785.856
Mua hàng hóa, vật tư	1.011.234.866	995.911.279
Công ty Cổ phần Dịch vụ Du lịch Phú Thọ	1.011.234.866	995.911.279
Chi phí bán hàng	2.964.194.346	545.356.482
Công ty Cổ phần Dịch vụ Du lịch Phú Thọ	2.892.592.596	481.481.482
Tổng Công ty Cổ phần Bảo hiểm Hùng Vương	71.601.750	63.875.000
Chi phí quản lý doanh nghiệp	420.802.147	1.415.837.385
Công ty Cổ phần Dịch vụ Du lịch Phú Thọ	197.173.147	1.095.583.571
Công ty Cổ phần Sacom Tuyên Lâm	-	100.581.814
Tổng Công ty Cổ phần Bảo hiểm Hùng Vương	223.629.000	219.672.000
Chi trả cổ tức	21.322.080.000	13.316.300.000
Công ty Cổ phần Dịch vụ Du lịch Phú Thọ	16.209.736.000	10.131.085.000
Ông Kenji Yabe	5.112.344.000	3.185.215.000



Giao dịch với các bên liên quan khác như sau:

Chức vụ	Năm 2024	Năm 2023
	VND	VND
Thu nhập, thù lao của người quản lý chủ chốt	15.383.985.521	16.451.838.312
Ông Trần Việt Anh Chủ tịch HĐQT	2.122.222.222	1.728.888.889
Ông Hoàng Văn Bá Phó Chủ tịch HĐQT (Bỏ nhiệm ngày 30/01/2024)	911.111.111	-
Ông Phạm Duy Hưng Phó Chủ tịch thường trực (Miễn nhiệm ngày 28/03/2023)	-	702.222.223
Ông Phương Xuân Thụy Thành viên HĐQT	1.105.555.556	716.666.667
Ông Trần Oanh Thành viên HĐQT	1.105.555.556	357.777.778
Bà Lê Thị Ngọc Lan Thành viên HĐQT (Từ nhiệm ngày 15/11/2024)	311.111.111	-
Bà Lê Thị Lan Hương Thành viên HĐQT (Miễn nhiệm ngày 28/03/2023)	-	66.666.666
Ông Nguyễn Quốc Anh Phó Chủ tịch HĐQT (Miễn nhiệm ngày 30/01/2024)	316.666.667	984.444.445
Ông Lê Khắc Lân Thành viên HĐQT (Miễn nhiệm ngày 21/12/2023)	30.000.000	723.333.334
Ông Vũ Ngọc Tuấn Tổng Giám đốc	2.832.975.640	3.751.144.105
Ông Nguyễn Quang Trường Phó Tổng Giám đốc	2.063.054.265	2.934.381.357
Bà Trần Thị Châu Dân Kế toán trưởng	1.810.733.394	2.509.090.626
Bà Bùi Thị Kim Tuyền Trưởng ban kiểm soát	1.286.111.111	798.333.333
Bà Nguyễn Thị Nguyễn Thành viên BKS	744.444.444	519.444.445
Ông Huỳnh Ngọc Cách Thành viên BKS	744.444.444	263.333.334
Ông Đặng Ngọc Thiên Từ Thành viên BKS (Miễn nhiệm ngày 28/03/2023)	-	396.111.111

Ngoài giao dịch với bên liên quan nêu trên, các bên liên quan khác không phát sinh giao dịch trong năm và không có số dư tại ngày kết thúc năm tài chính với Công ty.

29 . SỐ LIỆU SO SÁNH

Số liệu so sánh là số liệu trên Báo cáo tài chính riêng cho năm tài chính kết thúc ngày 31 tháng 12 năm 2023 đã được Công ty TNHH Hãng Kiểm toán AASC kiểm toán.



Lê Thị Hồng Bích
Người lập



Trần Thị Châu Dân
Kế toán trưởng



Vũ Ngọc Tuấn
Tổng Giám đốc

TP. Hồ Chí Minh, ngày 23 tháng 01 năm 2025



SEPARATE FINANCIAL STATEMENTS

DAM SEN WATER PARK CORPORATION

For the fiscal year ended as at 31/12/2024

(audited)

Dam Sen Water Park Corporation

No. 3 Hoa Binh Street, District 11, Ho Chi Minh City, Viet Nam

CONTENTS

	Pages
Report of The Board of Management	02 - 03
Independent Auditors' report	04
Audited Separate Financial Statements	05 - 31
Separate Statement of Financial position	05 - 06
Separate Statement of Income	07
Separate Statement of Cash flows	08
Notes to the Separate Financial Statements	09 - 31

5
H
Y
E
A
3
4

Dam Sen Water Park Corporation

No. 3 Hoa Binh Street, District 11, Ho Chi Minh City, Viet Nam

REPORT OF THE BOARD OF MANAGEMENT

The Board of Management of Dam Sen Water Park Corporation ("the Corporation") presents its report and the Corporation's Separate Financial Statements for the fiscal year ended as at 31/12/2024.

THE CORPORATION

The predecessor of the Corporation is Dam Sen Water Park Co., Ltd., established on 29 August 1998, based on a joint venture between Phu Tho Tourist Service Joint Stock Company and Saigon Joint Stock Finance Company, with the purpose of operating in the field of providing entertainment and water sports services.

Dam Sen Water Park Corporation was established and operates activities under Business registration certificate of joint stock company No. 0302844200 issued by Ho Chi Minh City Department of Investment and Planning for the first time on 03 January 2003, 11th re-registered on 08 June 2023.

The Corporation's head office is located at: No. 3 Hoa Binh Street, District 11, Ho Chi Minh City, Viet Nam.

BOARD OF DIRECTORS, BOARD OF MANAGEMENT AND BOARD OF SUPERVISION

The members of The Board of Directors during the fiscal year and to the reporting date are:

Mr. Tran Viet Anh	Chairman	
Mr. Hoang Van Ba	Vice Chairman	Assigned on 30/01/2024
Mr. Nguyen Quoc Anh	Vice Chairman	Dismissed on 30/01/2024
Mr. Phuong Xuan Thuy	Member	
Mr. Tran Oanh	Member	
Mrs. Le Thi Ngoc Lan	Member	Resigned on 15/11/2024

The members of The Board of Management during the fiscal year and to the reporting date are:

Mr. Vu Ngoc Tuan	General Director
Mr. Nguyen Quang Truong	Deputy General Director
Mr. Tran Thi Chau Dan	Chief Accountant

The members of the Board of Supervision are:

Mrs. Bui Thi Kim Tuyen	Head of Control Department
Mrs. Nguyen Thi Nguyen	Member
Mr. Huynh Ngoc Cach	Member

The members of the Department of Internal Audit are:

Mr. Dang Van Tuyen	Head of Department	Appointed on 07/11/2024
--------------------	--------------------	-------------------------

LEGAL REPRESENTATIVE

The legal representative of the Corporation during the year and until the preparation of this Separate Financial Statements is Mr. Tran Viet Anh – Chairman of the Board of Directors.

Mr. Vu Ngoc Tuan – Deputy General Director is authorized by Mr. Tran Viet Anh to sign this Separate Financial Statements for the fiscal year ended as at 31 December 2024, pursuant to Power of Attorney No. 57/CVNĐS dated 02/06/2022 issued by Dam Sen Water Park Corporation.

AUDITORS

The auditors of the AASC Auditing Firm Company Limited have taken the audit of Separate Financial Statements for the Corporation.

Dam Sen Water Park Corporation

No. 3 Hoa Binh Street, District 11, Ho Chi Minh City, Viet Nam

STATEMENT OF THE BOARD OF MANAGEMENT' RESPONSIBILITY IN RESPECT OF THE SEPARATE FINANCIAL STATEMENTS

The Board of Management is responsible for the Separate Financial Statements which give a true and fair view of the financial position of the Corporation, its operating results and its cash flows for the year. In preparing those Separate Financial Statements, the Board of Management is required to:

- Establish and maintain an internal control system which is determined necessary by the Board of Directors and Board of Management to ensure the preparation and presentation of Separate Financial Statements do not contain any material misstatement caused by errors or frauds;
- Select suitable accounting policies and then apply them consistently;
- Make judgments and estimates that are reasonable and prudent;
- State whether applicable accounting standards have been followed, subject to any material departures disclosed and explained in the Separate Financial Statements;
- Prepare the Separate Financial Statements on the basis of compliance with Vietnamese Accounting Standards, Vietnamese Corporate Accounting System and the statutory requirements relevant to preparation and presentation of Financial Statements;
- Prepare the Separate Financial Statements on the going concern basis unless it is inappropriate to presume that the Corporation will continue in business.

The Board of Management is responsible for ensuring that accounting records are kept to reflect the financial position of the Corporation, with reasonable accuracy at any time and to ensure that the Separate Financial Statements comply with the current State's regulations. It is responsible for safeguarding the assets of the Corporation and hence for taking reasonable steps for the prevention and detection of fraud and other irregularities.

The Board of Management confirms that the Separate Financial Statements give a true and fair view of the financial position at 31 December 2024, its operation results and cash flows in the year 2024 of the Corporation in accordance with the Vietnamese Accounting Standards, Vietnamese Corporate Accounting System and the statutory requirements relevant to the preparation and presentation of Financial Statements.

Other commitments

The Board of Management pledges that the Corporation complies with Decree No. 155/2020/ND-CP dated 31 December 2020 on detailing and guiding the implementation of a number of articles of the Law on Securities and the Corporation does not violate the obligations of information disclosure in accordance with the regulations of the Circular No. 96/2020/TT-BTC dated 16 November 2020 issued by the Ministry of Finance guiding the disclosure of information on Securities Market and Circular No. 68/2024/TT-BTC dated 18/09/2024, regarding Amendments and Supplements to Certain Provisions of Circular No. 96/2020/TT-BTC.

On behalf of The Board of Management



[Handwritten signature]

Vu Ngoc Tuan
General Director

Ho Chi Minh City, 23 January 2025



No. 230125.001/BCTC.HCM

INDEPENDENT AUDITORS' REPORT

To: **Shareholders, The Board of Directors and The Board of Management
Dam Sen Water Park Corporation**

We have audited the accompanying Separate Financial Statements of Dam Sen Water Park Corporation prepared on 23 January 2025, from page 05 to page 31, including: Separate Statement of Financial position as at 31 December 2024, Separate Statement of Income, Separate Statement of Cash flows and Notes to the Separate Financial Statements for the fiscal year then ended.

The Board of Management' responsibility

The Board of Management is responsible for the preparation and presentation of Separate Financial Statements that give a true and fair view in accordance with Vietnamese Accounting Standards, Vietnamese Corporate Accounting System and the statutory requirements relevant to the preparation and presentation of Financial Statements and for such internal control as directors determines is necessary to enable the preparation and presentation of Separate Financial Statements that are free from material misstatement, whether due to fraud or error.

Auditors' responsibility

Our responsibility is to express an opinion on these Separate Financial Statements based on our audit. We conducted our audit in accordance with Vietnamese Standards on Auditing. Those standards require that we comply with standards and ethical requirements; plan and perform the audit to obtain reasonable assurance about whether the Separate Financial Statements are free from material misstatement.

An audit involves performing procedures to obtain audit evidence about the amounts and disclosures in the Separate Financial Statements. The procedures selected depend on the auditor's judgment, including the assessment of the risks of material misstatement of the Separate Financial Statements, whether due to fraud or error. In making those risk assessments, the auditor considers internal control relevant to the entity's preparation and presentation of Separate Financial Statements that give a true and fair view in order to design audit procedures that are appropriate in the circumstances, but not for the purpose of expressing an opinion on the effectiveness of the entity's internal control. An audit also includes evaluating the appropriateness of accounting policies used and the reasonableness of accounting estimates made by Board of Management, as well as evaluating the overall presentation of the Separate Financial Statements.

We believe that the audit evidence we have obtained is sufficient and appropriate to provide a basis for our audit opinion.

Auditors' opinion

In our opinion, the Separate Financial Statements give a true and fair view, in all material respects, of the financial position of Dam Sen Water Park Corporation as at 31 December 2024, its operating results and its cash flows for the year then ended in accordance with the Vietnamese Accounting Standards, Vietnamese Corporate Accounting System and the statutory requirements relevant to the preparation and presentation of Financial Statements.



Trần Trung Hiếu

Director

Certificate of registration for audit practising
No. 2202-2023-002-1

Hồ Chí Minh City, 23 January 2025

Dao Trung Thanh

Auditor

Certificate of registration for audit practising
No. 4700-2024-002-1

SEPARATE STATEMENT OF FINANCIAL POSITION

As at 31 December 2024

Code	ASSETS	Note	31/12/2024	01/01/2024
			VND	VND
100	A. CURRENT ASSETS		347,555,192,859	326,008,310,367
110	I. Cash and cash equivalents	03	71,643,379,835	38,745,659,122
111	1. Cash		5,343,379,835	5,745,659,122
112	2. Cash equivalents		66,300,000,000	33,000,000,000
120	II. Short-term investments	04	266,667,256,375	273,117,256,375
121	1. Trading securities		42,067,256,375	42,067,256,375
123	2. Held-to-maturity investments		224,600,000,000	231,050,000,000
130	III. Short-term receivables		7,491,819,422	12,730,866,671
131	1. Short-term trade receivables		28,080,000	-
132	2. Short-term prepayments to suppliers	05	672,462,336	5,288,984,238
136	3. Other short-term receivables	06	13,591,277,086	14,241,882,433
137	4. Provision for short-term doubtful debts		(6,800,000,000)	(6,800,000,000)
140	IV. Inventories	07	1,153,299,993	1,105,000,102
141	1. Inventories		1,153,299,993	1,105,000,102
150	V. Other short-term assets		599,437,234	309,528,097
151	1. Short-term prepaid expenses	10	599,437,234	309,528,097
200	B. NON-CURRENT ASSETS		19,589,567,667	13,394,690,755
210	I. Long-term receivables		285,000,000	285,000,000
216	1. Other long-term receivables	06	285,000,000	285,000,000
220	II. Fixed assets		14,031,355,228	7,080,076,053
221	1. Tangible fixed assets	08	13,983,031,428	6,990,331,853
222	- Historical cost		96,509,188,781	85,541,888,941
223	- Accumulated depreciation		(82,526,157,353)	(78,551,557,088)
227	2. Intangible fixed assets	09	48,323,800	89,744,200
228	- Historical cost		20,522,931,962	20,522,931,962
229	- Accumulated amortization		(20,474,608,162)	(20,433,187,762)
250	V. Long-term investments	04	4,901,492,212	5,721,203,468
251	1. Investment in subsidiaries		9,500,000,000	9,500,000,000
254	2. Provision for devaluation of long-term investments		(4,598,507,788)	(3,778,796,532)
260	VI. Other long-term assets		371,720,227	308,411,234
261	1. Long-term prepaid expenses	10	371,720,227	308,411,234
270	TOTAL ASSETS		367,144,760,526	339,403,001,122

SEPARATE STATEMENT OF FINANCIAL POSITION

As at 31 December 2024
(continued)

Code	CAPITAL	Note	31/12/2024 VND	01/01/2024 VND
300	C. LIABILITIES		57,286,701,097	29,161,908,880
310	I. Current liabilities		57,146,701,097	29,021,908,880
311	1. Short-term trade payables	11	748,906,535	718,197,971
312	2. Short-term prepayments from customers		-	7,000,000
313	3. Taxes and other payables to State budget	12	3,850,501,237	5,559,507,919
314	4. Payables to employees		8,975,827,403	7,975,736,180
319	5. Other short-term payables	13	30,017,810,170	1,251,251,090
321	6. Provisions for short-term payables	14	8,000,000,000	8,000,000,000
322	7. Bonus and welfare fund		5,553,655,752	5,510,215,720
330	II. Non-current liabilities		140,000,000	140,000,000
337	1. Other long-term payables	13	140,000,000	140,000,000
400	D. OWNER'S EQUITY		309,858,059,429	310,241,092,242
410	I. Owner's equity	15	309,858,059,429	310,241,092,242
411	1. Contributed capital		120,830,090,000	120,830,090,000
411a	Ordinary shares with voting rights		120,830,090,000	120,830,090,000
418	2. Development and investment funds		8,450,000,000	8,450,000,000
421	3. Retained earnings		180,577,969,429	180,961,002,242
421a	RE accumulated accumulated to previous year		116,729,753,988	74,966,253,883
421b	RE of the current year		63,848,215,441	105,994,748,359
440	TOTAL CAPITAL		367,144,760,526	339,403,001,122



Le Thi Hong Bich
Preparer



Tran Thi Chau Dan
Chief Accountant

Vu Ngoc Tuan
General Director

Ho Chi Minh City, 23 January 2025

SEPARATE STATEMENT OF INCOME
Year 2024

Code	ITEMS	Note	Year 2024	Year 2023
			VND	VND
01	1. Revenues from sales of goods and rendering of services	17	217,636,663,313	248,913,835,012
02	2. Revenue deductions		-	-
10	3. Net revenues from sales of goods and rendering of services		217,636,663,313	248,913,835,012
11	4. Cost of goods sold and services rendered	18	85,619,542,543	93,257,017,357
20	5. Gross profit from sales of goods and rendering of services		132,017,120,770	155,656,817,655
21	6. Financial income	19	17,739,261,861	23,326,681,200
22	7. Financial expenses	20	819,711,256	2,499,650,924
23	<i>In which: Interest expense</i>		-	-
25	8. Selling expenses	21	13,637,256,105	12,491,442,418
26	9. General and administrative expenses	22	18,890,436,480	29,141,831,371
30	10. Net profit from operating activities		116,408,978,790	134,850,574,142
31	11. Other income	23	53,069,069	243,461,182
32	12. Other expenses		-	-
40	13. Other profit		53,069,069	243,461,182
50	14. Total profit before tax		116,462,047,859	135,094,035,324
51	15. Current corporate income tax expense	24	23,614,610,818	29,099,286,965
52	16. Deferred corporate income tax expense		-	-
60	17. Profit after corporate income tax		<u>92,847,437,041</u>	<u>105,994,748,359</u>



Le Thi Hong Bich
Preparer



Tran Thi Chau Dan
Chief Accountant



Vu Ngoc Tuan
General Director

Ho Chi Minh City, 23 January 2025

SEPARATE STATEMENT OF CASH FLOWS

Year 2024
(Indirect method)

Code	ITEMS	Note	Year 2024 VND	Year 2023 VND
	I. CASH FLOWS FROM OPERATING ACTIVITIES			
01	1. Profit before tax		116,462,047,859	135,094,035,324
	2. Adjustments for			
02	- Depreciation and amortization of fixed assets and investment properties		4,016,020,665	1,975,202,150
03	- Provisions		819,711,256	7,732,481,515
05	- Gains/losses from investments activities		(17,739,261,861)	(19,978,346,547)
08	3. Operating profit before changes in working capital		103,558,517,919	124,823,372,442
09	- Increase/Decrease in receivables		(336,266,564)	(145,638,313)
10	- Increase/Decrease in inventories		(48,299,891)	(199,935,449)
11	- Increase/decrease in payables (excluding interest payable/corporate income tax payable)		604,637,418	(3,012,561,238)
12	- Increase/Decrease in prepaid expenses		(353,218,130)	(88,528,028)
13	- Increase/Decrease in trading securities		-	(42,067,192,915)
15	- Corporate income tax paid		(24,949,484,766)	(27,752,436,830)
17	- Other payments on operating activities		(15,855,772,222)	(15,907,670,222)
20	Net cash flows from operating activities		62,620,113,764	35,649,409,447
	II. CASH FLOWS FROM INVESTING ACTIVITIES			
21	1. Purchase or construction of fixed assets and other long-term assets		(6,246,420,272)	(7,659,876,040)
22	2. Proceeds from disposals of fixed assets and other long-term assets		-	181,818,182
23	3. Loans and purchase of debt instruments from other entities		(333,200,000,000)	(438,050,000,000)
24	4. Collection of loans and resale of debt instrument of other entities		339,650,000,000	370,000,000,000
27	5. Interest and dividend received		18,593,696,106	19,083,544,982
30	Net cash flows from investing activities		18,797,275,834	(56,444,512,876)
	III. CASH FLOWS FROM FINANCING ACTIVITIES			
36	1. Dividends or profits paid to owners		(48,519,668,885)	(30,582,453,325)
40	Net cash flows from financing activities		(48,519,668,885)	(30,582,453,325)
50	Net cash flows in the year		32,897,720,713	(51,377,556,754)
60	Cash and cash equivalents at the beginning of the year		38,745,659,122	90,123,215,876
70	Cash and cash equivalents at the end of the year	03	71,643,379,835	38,745,659,122

Le Thi Hong Bich
Preparer

Tran Thi Chau Dan
Chief Accountant



Vu Ngoc Tuan
General Director

Ho Chi Minh City, 23 January 2025

NOTES TO THE SEPARATE FINANCIAL STATEMENTS

Year 2024

1 . GENERAL INFORMATION

Forms of ownership

The predecessor of the Corporation is Dam Sen Water Park Co., Ltd., established on 29 August 1998, based on a joint venture between Phu Tho Tourist Service Joint Stock Company and Saigon Joint Stock Finance Company, with the purpose of operating in the field of providing entertainment and water sports services.

Dam Sen Water Park Corporation was established and operates activities under Business registration certificate of joint stock company No. 0302844200 issued by Ho Chi Minh City Department of Investment and Planning for the first time on 03 January 2003, 11th re-registered on 08 June 2023.

The Corporation's head office is located at: No. 3 Hoa Binh Street, District 11, Ho Chi Minh City, Viet Nam.

The Corporation's Charter capital is VND 120,830,090,000, the actual contributed as at 31/12/2024 is VND 120,830,090,000; equivalent to 12,083,009 shares, par value per share is VND 10,000.

The number of employees of the Corporation as at 31 December 2024 is 170 (as at 01 January 2024: 170).

Business field

Services, commerce.

Business activities

Main business activities of the Corporation include:

- Activities of amusement parks and theme parks
Details: Entertainment, recreation, and water sports services;
- Creative, arts and entertainment activities
Details: Organizing professional art performances;
- Restaurants and mobile food service activities.

The Corporation's operation in the year that affects the Separate Financial Statements

Compared to the previous year, the economic situation is more difficult due to rising inflation and a decline in household incomes caused by the economic downturn. This has led people to curtail spending on entertainment activities, resulting in a noticeable drop in the number of visitors to Dam Sen Nuoc Park as they prioritize their budgets for essential needs. These effects have led to this year's revenue decreasing by VND 31.277 billion (equivalent to 12.57%) compared to the previous year

Information of Subsidiaries of the Corporation is provided in Note No. 04.

2 . ACCOUNTING SYSTEM AND ACCOUNTING POLICY

2.1 . Accounting period and accounting currency

Annual accounting period commences from 01 January and ends as at 31 December.

The Corporation maintains its accounting records in Vietnam Dong (VND).

2.2 . Standards and Applicable Accounting Policies

Applicable Accounting Policies

The Corporation applies Corporate Accounting System issued under the Circular No. 200/2014/TT-BTC dated 22 December 2014 by the Ministry of Finance and the Circular No. 53/2016/TT-BTC dated 21 March 2016 issued by Ministry of Finance amending and supplementing some articles of the Circular No. 200/2014/TT-BTC.

Declaration of compliance with Accounting Standards and Accounting System

The Corporation applies Vietnamese Accounting Standards and supplementary documents issued by the State. Financial Statements are prepared and presented in accordance with regulations of each standard and supplementary document as well as with current Accounting Standards and Accounting System.

2.3 . Basis for preparation of the Separate Financial Statements

The Separate Financial Statements are presented based on historical cost principle.

The Users of this Separate Financial Statements should study the Separate Financial Statements combined with the Consolidated Financial Statements of the Company and its subsidiaries for the fiscal year ended as at 31 December 2024 in order to gain enough information regarding the financial position, operating results and cash flows of the Group.

2.4 . Accounting estimates

The preparation of Separate Financial Statements in conformity with Vietnamese Accounting Standards, Vietnamese Corporate Accounting System and legal regulations relating to financial reporting requires the Board of Management to make estimates and assumptions that affect the reported amounts of liabilities, assets and disclosures of contingent liabilities and assets at the date of the Separate Financial Statements and the reported amounts of revenues and expenses during the fiscal year.

The estimates and assumptions that have a material impact in the Separate Financial Statements include:

- Provision for bad debts
- Provision for devaluation of inventory
- Provision for payables
- Estimated allocation of prepaid expenses
- Estimated useful life of fixed assets
- Classification and provision of financial investments
- Estimated income tax

Such estimates and assumptions are continually evaluated. They are based on historical experience and other factors, including expectations of future events that may have a financial impact on the Corporation and that are assessed by the Board of Management to be reasonable under the circumstances.

2.5 . Financial Instruments

Initial recognition

Financial assets

Financial assets of the Corporation include cash, cash equivalents, trade receivables, other receivables, lending loans, short-term investments. At initial recognition, financial assets are identified by purchasing price/issuing cost plus other expenses directly related to the purchase and issuance of those assets.

Financial liabilities

Financial liabilities of the Corporation include trade payables and other payables. At initial recognition, financial liabilities are determined by issuing price plus other expenses directly related to the issuance of those liabilities.

Subsequent measurement after initial recognition

Financial assets and financial liabilities are not revalued according to fair value at the end of the year because the Circular No.210/2009/TT-BTC and prevailing statutory regulations require to present Financial statements and Notes to financial instruments but not provide any relevant instruction for assessment and recognition of fair value of financial assets and financial liabilities.

111105
HI NH
ONG TY
NG KIẾ
AA
V-TP

2.6 . Cash and cash equivalents

Cash comprises cash on hand, demand deposits.

Cash equivalents are short-term investments with the maturity of not over than 3 months from the date of investment, that are highly liquid and readily convertible into known amount of cash and that are subject to an insignificant risk of conversion into cash.

2.7 . Financial investments

Trading securities are initially recognized at original cost which includes purchase prices plus any directly attributable transaction costs such as brokerage, transaction fee, cost of information provision, taxes, bank's fees and charges. After initial recognition, trading securities are measured at original cost less provision for diminution in value of trading securities. Upon liquidation or transfer, cost of trading securities is determined using first in first out method or weighted average method.

Investments held to maturity comprise term deposits held to maturity to earn profits periodically and other held to maturity investments.

Investments in subsidiaries: provisions for impairment of investment are established when the investee incurs losses, based on the subsidiary's financial statements at the time the provision is recognized.

Provision for devaluation of investments is made at the end of the year as follows:

- Investments in trading securities: provision shall be made on the basis of the excess of original cost of the investments recorded in the accounting book over their market value at the provision date.
- With regard to investments in subsidiaries: the provision shall be made based on the Financial Statements of subsidiaries at the provision date.
- Investments held to maturity: provision for doubtful debts shall be made based on the recovery capacity in accordance with statutory regulations.

2.8 . Receivables

The receivables shall be recorded in details in terms of due date, entities receivable, types of currency and other factors according to requirements for management of the Corporation. The receivables shall be classified into short-term receivables or long-term receivables on the Separate financial statements according to their remaining terms at the reporting date.

The provision for doubtful debts is made for receivables that are overdue under an economic contract, a loan agreement, a contractual commitment or a promissory note and for receivables that are not due but difficult to be recovered. Accordingly, the provisions for overdue debts shall be based on the due date stipulated in the initial sale contract, exclusive of the debt rescheduling between contracting parties and the case where the debts are not due but the debtor is in bankruptcy, in dissolution, or missing and making fleeing or estimating the possible losses.

2.9 . Inventories

Inventories are initially recognized at original cost including purchase price, processing cost and other costs incurred in bringing the inventories to their location and condition at the time of initial recognition. After initial recognition, at the reporting date, inventories are stated at the lower of cost and net realizable value.

Net realizable value is estimated based on the selling price of the inventory minus the estimated costs for completing the products and the estimated costs needed for their consumption.

The cost of inventory is calculated using weighted average method .

Inventory is recorded by perpetual method.

Provision for devaluation of inventories made at the end of the period is based on the excess of original cost of inventory over their net realizable value.

2.10 . Fixed assets

Fixed assets (tangible and intangible) are initially stated at the historical cost. During the using time, fixed assets (tangible and intangible) are recorded at cost, accumulated depreciation and carrying amount.

Subsequent measurement after initial recognition

If these costs ament future economic benefits obtained from the use of tangible fixed assets are extended to their initial standards conditions, these costs are capitalized as an incremental in their historical cost.

Other costs incurred after tangible fixed assets have been put into operation such as repair, maintenance and overhaul costs are recognized in the Separate Statement of Income in the year in which the costs are incurred.

Fixed assets are depreciated (amortised) using the straight-line method over their estimated useful life as follows:

- Buildings, structures	05	years
- Machinery, equipment	03 - 05	years
- Vehicles, transportation equipments	05 - 06	years
- Office equipment and furniture	03 - 05	years
- Other fixed assets	03 - 05	years
- Land use rights	Based on certificate of land use rights	
- Management software	05	years

2.11 . Operating lease

Operating leases is fixed asset leasing in which a significant portion of the risks and rewards of ownership are retained by the lessor. Payments made under operating leases are charged to Statement of Income on a straight-line basis over the period of the lease.

2.12 . Prepaid expenses

The expenses incurred but related to operating results of several accounting years are recorded as prepaid expenses and are allocated to the operating results in the following accounting years.

The calculation and allocation of long-term prepaid expenses to operating expenses in each accounting year should be based on the nature of those expenses to select a reasonable allocation method and criteria.

Types of prepaid expenses include:

- Tools and supplies include assets which are possessed by the Corporation in an ordinary course of business, with historical cost of each asset less than 30 million dongs and therefore not eligible for recording as fixed asset under current legal regulations. The historical cost of tools and supplies are allocated on the straight-line basis from 01 year to 02 years.
- Repair expenses are recorded according to their historical costs and allocated on the straight-line basis in the useful life of 02 years.
- Other prepaid expenses are recorded according to their historical costs and allocated on the straight-line basis from 01 year to 02 years.

2.13 . Payables

The payables shall be recorded in details in terms of due date, entities payable, types of currency and other factors according to the requirements for management of the Corporation. The payables shall be classified into short-term payables or long-term payables on the Separate financial statements according to their remaining terms at the reporting date.

2.14 . Provision for payables

Provision for payables is only recognized when meeting all of the following conditions:

- The Corporation has a present debt obligation (legal obligation or joint obligation) as a result of past events;
- It is probable that the decrease in economic benefits may lead to the requirement for debt settlement;
- Debt obligation can be estimated reliably.

Value recorded as a provision for payables is the most reasonably estimated amount required to settle the current debt obligation at the end of the accounting year.

Only expenses related to the previously recorded provision for payables shall be offset by that provision for payables.

Provisions for payables are recorded as operating expenses of the accounting year. In case provision made for the previous accounting year but not used up exceeds the one made for the current accounting year, the difference is recorded as a decrease in operating expenses. The excess of the provision for payables relating to construction warranty is recorded as other income in the fiscal year.

Provision for payables is the annual salary reserve fund when operations must be halted or run at a standstill due to natural disasters or epidemics, deducted from the Corporation's after-tax profit.

2.15 . Owner's equity

Owner's equity is stated at actually contributed capital of owners.

Retained earnings are used to present the Corporation's operating results (profit, loss) after corporate income tax and profits appropriation or loss handling of the Corporation.

Dividends to be paid to shareholders are recognised as a payable in Statement of Financial position after the announcement of dividend payment from the Board of Directors and announcement of cut-off date for dividend payment of Vietnam Securities Depository and Clearing Corporation.

2.16 . Revenue

Revenue is recognized to the extent that it is probable that the economic benefits will flow to the Corporation and the revenue can be reliably measured regardless of when payment is being made. Revenue is measured at the fair value of the consideration received, excluding discounts, rebates, and sales returns. The following specific recognition conditions must also be met when recognizing revenue:

Revenue from sale of goods

- The majority of risks and benefits associated with the right to own the products or goods have been transferred to the buyer;
- The Corporation no longer holds the right to manage the goods as the goods owner, or the right to control the goods.

Revenue from rendering of services

- The percentage of completion of the transaction at the Balance sheet date can be measured reliably .

Financial income

Financial incomes include income from assets yielding interest, royalties, dividends and other financial gains by the Corporation shall be recognised when the two conditions are satisfied:

- It is probable that the economic benefits associated with the transaction will flow to the Corporation;
- The amount of the revenue can be measured reliably.

Dividend income shall be recognised when the Corporation's right to receive dividend is established.

2.17 . Cost of goods sold and services rendered

Cost of goods sold and services rendered are cost of finished goods, merchandises, materials sold or services rendered during the year, and recorded on the basis of matching with revenue and on a prudence basis. Cases of loss of materials and goods exceeded the norm, labour cost and fixed manufacturing overheads not allocated to the value of inventory, provision for devaluation of inventory, abnormal expenses and losses of inventories after deducting the responsibility of collective and individuals concerned, etc. is recognized fully and promptly into cost of goods sold in the year even when products and goods have not been determined as sold.



2.18 . Financial expenses

Items recorded into financial expenses comprise:

- Expenses or losses relating to financial investment activities;
- Provision for losses from investment in other entities.

The above items are recorded by the total amount arising in the year without offsetting against financial income.

2.19 . Corporate income tax

a) Current corporate income tax expenses

Current corporate income tax expenses are determined based on taxable income during the year and current corporate income tax rate.

b) Current corporate income tax rate

For the fiscal year ended as at 31/12/2024, the Corporation applies the corporate income tax rate of 20% for the operating activities which has taxable income.

2.20 . Related parties

The parties are regarded as related parties if that party has the ability to control or significantly influence the other party in making decisions about the financial policies and activities. The Corporation's related parties include:

- Companies, directly or indirectly through one or more intermediaries, having control over the Corporation or being under the control of the Corporation, or being under common control with the Corporation, including the Corporation's parent, subsidiaries and associates;
- Individuals, directly or indirectly, holding voting power of the Corporation that have a significant influence on the Corporation, key management personnel including directors and employees of the Corporation, the close family members of these individuals;
- Enterprises that the above-mentioned individuals directly or indirectly hold an important part of the voting power or have significant influence on these enterprises.

In considering the relationship of related parties to serve for the preparation and presentation of Separate Financial Statements, the Corporation should consider the nature of the relationship rather than the legal form of the relationship.

2.21 . Segment information

Because the main business activities of the Corporation is amusement park business, the Corporation does not prepare segment reports by business segment and geographical segment.

3 . CASH AND CASH EQUIVALENTS

	31/12/2024	01/01/2024
	VND	VND
Cash on hand	1,754,299,002	3,316,763,613
Demand deposit.	3,589,080,833	2,428,895,509
Cash equivalents (*)	66,300,000,000	33,000,000,000
	<u>71,643,379,835</u>	<u>38,745,659,122</u>

(*) At 31 December 2024, the cash equivalents are deposits with term of from 01 month to 03 months with the amount of VND 66,300,000,000 at commercial banks at the interest rate of 3.6%/year to 4.3%/year.

4 . FINANCIAL INVESTMENTS

a) Held to maturity investments

	31/12/2024		01/01/2024	
	Original cost	Provision	Original cost	Provision
	VND	VND	VND	VND
Short - term	224,600,000,000	-	231,050,000,000	-
Term deposits ^(**)	224,600,000,000	-	231,050,000,000	-
	224,600,000,000	-	231,050,000,000	-

^(**) At 31 December 2024, the held to maturity are deposits with term of from 06 months to 12 months with the amount of VND 224.600.000.000 at commercial banks at the interest rate of 5.2%/year to 6.5%/year.

b) Trading securities

	Stock code	31/12/2024			01/01/2024		
		Historical cost	Fair value	Provision	Historical cost	Fair value	Provision
		VND	VND	VND	VND	VND	VND
Total value of shares		42,067,256,375	56,150,100,000	-	42,067,256,375	43,854,800,000	-
Vietnam Pharmaceutical Corporation ⁽¹⁾	DVN	29,373,995,000	42,067,600,000	-	29,373,995,000	30,335,600,000	-
OPC - Pharmaceutical JSC ⁽²⁾	OPC	12,693,261,375	14,082,500,000	-	12,693,261,375	13,519,200,000	-
		42,067,256,375	56,150,100,000	-	42,067,256,375	43,854,800,000	-

⁽¹⁾ Listed trading securities on the UpCom exchange which fluctuate regularly according to market value and whose value can be reliably determined are measured at fair value which is the closing market price at the end of the financial reporting year (on 29/12/2023 and 31/12/2024).

⁽²⁾ The fair value of trading securities are closing price listed on HNX, HOSE on 29 December 2023 and 31 December 2024.

Dam Sen Water Park Corporation

No. 3 Hoa Binh Street, District 11, Ho Chi Minh City, Viet Nam

Separate Financial Statements

for the fiscal year ended as at 31/12/2024

c) Equity investments in other entities

	31/12/2024		01/01/2024	
	Original cost	Provision	Original cost	Provision
	VND	VND	VND	VND
Subsidiaries	9,500,000,000	-4,598,507,788	9,500,000,000	-3,778,796,532
Lotus Aroma Foods Corporation	9,000,000,000	-4,396,504,630	9,000,000,000	-3,576,793,374
Lotus Aroma Applied Biotechnology Institute (*)	500,000,000	-202,003,158	500,000,000	-202,003,158
	9,500,000,000	(4,598,507,788)	9,500,000,000	(3,778,796,532)

The Corporation has not determined the fair value of financial investments since Vietnamese Accounting Standards and Vietnamese Corporate Accounting System has not provided any detailed guidance on the determination of the fair value.

(*) On 06/06/2023, the Department of Science and Technology of Ho Chi Minh City revoked the Certificate of Registration for Scientific and Technological Activities No. 421/ĐK-KHCN dated 25/10/2019, of the Lotus Aroma Biotechnology Research Institute. As at 31/12/2024, this company is in the process of dissolution according to the Resolution of the Company's Board of Directors No. 12/2023/NQ-HĐQT-CVNĐS dated 18/04/2023.

Detail information on investees in the year:

Name of investees	Place of establishment and operation	Rate of interest	Rate of voting rights	Principle activities
Subsidiaries				
Lotus Aroma Foods Corporation	Binh Thuan	90.00%	90.00%	Production, commerce
Lotus Aroma Applied Biotechnology Institute	Ho Chi Minh	100.00%	100.00%	Science research

5 . SHORT-TERM PREPAYMENTS TO SUPPLIERS

	31/12/2024		01/01/2024	
	Value	Provision	Value	Provision
	VND	VND	VND	VND
Other parties	672,462,336	-	5,288,984,238	-
T.C.O.N.S Construction JSC	-	-	3,885,439,723	-
NTT Media And Event Organization Co., Ltd	-	-	835,439,845	-
Vien My Spa Development JSC	276,896,928	-	271,686,030	-
Truong Thanh Long Binh Manufacturing and Trading Co., Ltd	110,000,000	-	-	-
Dang Phat Mechanical Construction Environmental JSC	105,000,000	-	105,000,000	-
Others	180,565,408	-	191,418,640	-
	672,462,336	-	5,288,984,238	-

6 . OTHER RECEIVABLES

	31/12/2024		01/01/2024	
	Value	Provision	Value	Provision
	VND	VND	VND	VND
a) Short-term				
Receivables from interest of deposit	5,660,067,398	-	6,514,501,643	-
Advances	1,013,007,500	-	330,500,000	-
Financial support (*)	6,800,000,000	(6,800,000,000)	6,800,000,000	(6,800,000,000)
Others	118,202,188	-	596,880,790	-
	<u>13,591,277,086</u>	<u>(6,800,000,000)</u>	<u>14,241,882,433</u>	<u>(6,800,000,000)</u>
b) Long-term				
Mortgages	285,000,000	-	285,000,000	-
	<u>285,000,000</u>	<u>-</u>	<u>285,000,000</u>	<u>-</u>
c) In which: Other receivables from related parties				
Lotus Aroma Foods Corporation (*)	6,800,000,000	(6,800,000,000)	6,800,000,000	(6,800,000,000)
	<u>6,800,000,000</u>	<u>(6,800,000,000)</u>	<u>6,800,000,000</u>	<u>(6,800,000,000)</u>

(*) The Corporation temporarily provided financial support to Lotus Aroma Foods Corporation ("Lotus Aroma") during the suspension period starting from 01/12/2021, to settle early the loans and interest owed to Nam A Commercial Joint Stock Bank and for partners who are completing, supplying machinery, equipment, and warranty services for Lotus Aroma's factory. This support has been approved by the Board of Directors according to Resolution No. 04/NQ-HĐQT-CVNDS dated 25/11/2021.

7 . INVENTORIES

	31/12/2024		01/01/2024	
	Original cost	Provision	Original cost	Provision
	VND	VND	VND	VND
Raw materials	729,614,602	-	537,341,226	-
Tools, supplies	-	-	28,627,273	-
Goods	423,685,391	-	539,031,603	-
	<u>1,153,299,993</u>	<u>-</u>	<u>1,105,000,102</u>	<u>-</u>

8 . TANGIBLE FIXED ASSETS

	Buildings, structures	Machinery, equipment	Vehicles, transportation equipment	Management equipment	Others	Total
	VND	VND	VND	VND	VND	VND
Historical cost						
Beginning balance	34,814,900,966	40,620,970,625	8,186,301,651	473,562,773	1,446,152,926	85,541,888,941
- Purchase in the year	-	102,502,824	-	-	-	102,502,824
- Completed construction investment	10,540,986,467	323,810,549	-	-	-	10,864,797,016
Ending balance	45,355,887,433	41,047,283,998	8,186,301,651	473,562,773	1,446,152,926	96,509,188,781
Accumulated depreciation						
Beginning balance	30,247,340,486	40,235,508,893	6,437,977,416	423,380,954	1,207,349,339	78,551,557,088
- Depreciation in the year	3,071,936,964	159,413,167	656,830,746	13,090,908	73,328,480	3,974,600,265
Ending balance	33,319,277,450	40,394,922,060	7,094,808,162	436,471,862	1,280,677,819	82,526,157,353
Net carrying amount						
Beginning balance	4,567,560,480	385,461,732	1,748,324,235	50,181,819	238,803,587	6,990,331,853
Ending balance	12,036,609,983	652,361,938	1,091,493,489	37,090,911	165,475,107	13,983,031,428

In which:

- Cost of fully depreciated tangible fixed assets but still in use at the end of the year: VND 75,294,971,215.

9 . INTANGIBLE FIXED ASSETS

	Land use rights ^(*) VND	Computer software VND	Total VND
Historical cost			
Beginning balance	20,315,829,962	207,102,000	20,522,931,962
Ending balance	20,315,829,962	207,102,000	20,522,931,962
Accumulated amortization			
Beginning balance	20,315,829,962	117,357,800	20,433,187,762
- Amortization in the year	-	41,420,400	41,420,400
Ending balance	20,315,829,962	158,778,200	20,474,608,162
Net carrying amount			
Beginning balance	-	89,744,200	89,744,200
Ending balance	-	48,323,800	48,323,800

Cost of fully amortized intangible fixed assets but still in use at the end of the year: VND 20,315,829,962.

(*) The land use rights paid in one lump sum at 03 Hoa Binh Street, Ward 3, District 11, Ho Chi Minh City, according to map sheet No. 02 with an area of 19,300 m2 as per Land Use Rights Certificate number 2817/UB dated 13/11/2013, issued by the People's Committee of Ho Chi Minh City, expired on 02/07/2018. From 02/07/2018, until now, the Corporation has continued to use this plot of land and pay the annual land rental fee.

10 . PREPAID EXPENSES

	31/12/2024 VND	01/01/2024 VND
a) Short-term		
Dispatched tools and supplies	205,270,086	-
Uniform expenses	283,895,128	98,501,358
Others	110,272,020	211,026,739
	599,437,234	309,528,097
b) Long-term		
Dispatched tools and supplies	192,088,623	306,744,567
Repair expenses	169,631,550	-
Others	10,000,054	1,666,667
	371,720,227	308,411,234

11 . SHORT-TERM TRADE PAYABLES

	31/12/2024		01/01/2024	
	Outstanding balance	Amount can be paid	Outstanding balance	Amount can be paid
	VND	VND	VND	VND
Other parties	748,906,535	748,906,535	718,197,971	718,197,971
Mai Thi Kim Loan	-	-	143,907,800	143,907,800
Vi San Import Export Trading Service Co., Ltd	94,922,679	94,922,679	125,879,256	125,879,256
Thien Phu Food Development Co., Ltd	39,530,000	39,530,000	100,685,950	100,685,950
Nguyen Ha Food Co., Ltd	195,970,912	195,970,912	-	-
Phuoc Ngoc Thanh Trading Co., Ltd	79,451,888	79,451,888	93,776,466	93,776,466
Others	339,031,056	339,031,056	253,948,499	253,948,499
	748,906,535	748,906,535	718,197,971	718,197,971

006-1
ANH
NH
TOI
G
3 CH

12 . TAX AND OTHER PAYABLES TO THE STATE BUDGET

	Opening receivable	Opening payables	Payables in the year	Actual payment in the year	Closing receivables	Tax payable at the end of the year
	VND	VND	VND	VND	VND	VND
Value-added tax	-	601,578,677	13,787,952,250	14,119,388,743	-	270,142,184
Corporate income tax	-	4,210,898,253	23,614,610,818	24,949,484,766	-	2,876,024,305
Personal income tax	-	742,617,629	5,812,104,106	5,854,224,107	-	700,497,628
Natural resource tax	-	4,413,360	51,894,080	52,470,320	-	3,837,120
Land rental fees, non-agricultural land use tax	-	-	8,734,849,715	8,734,849,715	-	-
Other taxes	-	-	3,000,000	3,000,000	-	-
Fees, charges and other payables	-	-	24,210,900	24,210,900	-	-
	-	5,559,507,919	52,028,621,869	53,737,628,551	-	3,850,501,237

The Corporation's tax settlements are subject to examination by the tax authorities. Because the application of tax laws and regulations on many types of transactions is susceptible to varying interpretations, amounts reported in the Separate Financial Statements could be changed at a later date upon final determination by the tax authorities.

13 . OTHER PAYABLES

	31/12/2024	01/01/2024
	VND	VND
a) Short-term		
Short-term deposits, collateral received	81,000,000	81,000,000
Dividends, profits payable (*)	29,598,729,665	787,140,950
Others	338,080,505	383,110,140
	<u>30,017,810,170</u>	<u>1,251,251,090</u>
b) Long-term		
Long-term deposits, collateral received	140,000,000	140,000,000
	<u>140,000,000</u>	<u>140,000,000</u>
d) In which: Other payables to related parties		
Lotus Aroma Applied Biotechnology Institute	297,860,842	297,860,842
Phu Tho Tourist Service JSC	9,725,841,600	-
Mr. Kenji Yabe	3,081,806,400	-
	<u>13,105,508,842</u>	<u>297,860,842</u>

(*) Includes the dividend advance payable for 2024 amounting to VND 28,999,221,600. Detailed in Note 15.

14 . PROVISION FOR PAYABLES

	31/12/2024	01/01/2024
	VND	VND
Reserve salary fund (**)	8,000,000,000	8,000,000,000
	<u>8,000,000,000</u>	<u>8,000,000,000</u>

(**) The salary reserve fund is used when operations are suspended or halted due to natural disasters or pandemics, and it is allocated from after-tax profit in accordance with Shareholders' General Meeting Resolution No. 01/NQ-ĐHCD-CVNĐS dated 03/02/2021.

15 . OWNER'S EQUITY

a) Changes in owner's equity

	Contributed capital	Investment and development funds	Retained earnings	Total
	VND	VND	VND	VND
Beginning balance of previous year	120,830,090,000	8,450,000,000	121,383,933,974	250,664,023,974
Profit for previous year	-	-	105,994,748,359	105,994,748,359
Dividend distribution	-	-	(30,207,522,500)	(30,207,522,500)
Setting up the funds	-	-	(16,210,157,591)	(16,210,157,591)
Ending balance of previous year	120,830,090,000	8,450,000,000	180,961,002,242	310,241,092,242
Beginning balance of this year	120,830,090,000	8,450,000,000	180,961,002,242	310,241,092,242
Profit for this year	-	-	92,847,437,041	92,847,437,041
Dividend distribution year 2023 (*)	-	-	(48,332,036,000)	(48,332,036,000)
Setting up the funds (*)	-	-	(15,899,212,254)	(15,899,212,254)
Dividend advance year 2024 (**)	-	-	(28,999,221,600)	(28,999,221,600)
Ending balance of this year	120,830,090,000	8,450,000,000	180,577,969,429	309,858,059,429

(*) According to the Resolution No. 01/NQ-ĐHĐCĐ-CVNDS dated 30/01/2024 issued by General Meeting of shareholders, the Corporation announced its profit distribution as follows:

	Rate (%)	Amount VND
- Net Profit after tax	100.00	105,994,748,359
- Setting up the Development and investment fund	15.00	15,899,212,254
- Dividend payment (40% of charter capital)	45.60	48,332,036,000
- Retained earnings	39.40	41,763,500,105

(**) According to the Resolution of the Board of Directors No. 12/2024/NQ-HĐQT-CVNDS dated 09/12/2024, the Corporation announces the advance payment of the first dividend for 2024 at a rate of 24% of the par value. The final registration date is 27/12/2024, and the payment date is 22/01/2025.

b) Details of Contributed capital

	Rate (%)	31/12/2024 VND	Rate (%)	01/01/2024 VND
Phu Tho Tourist Service JSC	33.54	40,524,340,000	33.54	40,524,340,000
Mr. Kenji Yabe	10.63	12,840,860,000	10.54	12,740,860,000
Others	55.83	67,464,890,000	55.92	67,564,890,000
	100	120,830,090,000	100	120,830,090,000

c) Capital transactions with owners and distribution of dividends and profits

	Year 2024 VND	Year 2023 VND
Owner's contributed capital		
- At the beginning of the year	120,830,090,000	120,830,090,000
- At the end of the year	120,830,090,000	120,830,090,000
Distributed dividends and profit		
- Dividend, profit payable at the beginning of the year	787,140,950	1,162,071,775
- Dividend, profit payable in the year	77,331,257,600	30,207,522,500
+ Dividend, profit payable from last year's profit	48,332,036,000	30,207,522,500
+ Estimated dividend, profit payable from this year's profit	28,999,221,600	-
- Dividend, profit paid in cash in the year	(48,519,668,885)	(30,582,453,325)
+ Dividend, profit paid from last year's profit	(48,519,668,885)	(30,582,453,325)
- Dividend, profit payable at the end of the year	29,598,729,665	787,140,950

d) Share

	31/12/2024	01/01/2024
Quantity of Authorized issuing shares	12,083,009	12,083,009
Quantity of issued shares		
- Common shares	12,083,009	12,083,009
Quantity of outstanding shares in circulation		
- Common shares	12,083,009	12,083,009
Par value per share: VND 10,000		

e) Company's reserves

	31/12/2024 VND	01/01/2024 VND
Development and investment funds	8,450,000,000	8,450,000,000
	8,450,000,000	8,450,000,000

16 . OFF STATEMENT OF FINANCIAL POSITION ITEMS AND OPERATING LEASE COMMITMENT

a) Operating leased assets

The Corporation leases land in District 11, Ho Chi Minh City for business purposes, with the leased area being 19,300 m². The Corporation has not yet renewed the land lease contract and is currently paying the land rental according to the annual land lease payment notice from the District 11 Tax Department, Ho Chi Minh City Tax Department (Detailed as in Note No. 09).

b) Doubtful debts written-off

	31/12/2024	01/01/2024
	VND	VND
Doubtful debts written-off	334,030,285	334,030,285
	334,030,285	334,030,285

17 . TOTAL REVENUE FROM SALES OF GOODS AND RENDERING OF SERVICES

	Year 2024	Year 2023
	VND	VND
Revenue from sale of goods	39,650,142,558	45,646,025,471
Revenue from rendering of services	177,986,520,755	203,267,809,541
	217,636,663,313	248,913,835,012
In which: Revenue from related parties <i>(Detailed as in Note No. 28)</i>	316,929,631	527,785,856

18 . COST OF GOODS SOLD

	Year 2024	Year 2023
	VND	VND
Cost of goods sold	18,142,619,014	22,462,329,186
Cost of services rendered	67,476,923,529	70,794,688,171
	85,619,542,543	93,257,017,357
In which: Purchase from related parties <i>(Detailed as in Note No. 28)</i>	1,011,234,866	995,911,279

19 . FINANCIAL INCOME

	Year 2024	Year 2023
	VND	VND
Interest income, interest from loans	15,721,111,861	19,888,949,365
Gain from disposal of financial investments	-	3,437,731,835
Dividends, profits received	2,018,150,000	-
	17,739,261,861	23,326,681,200

20 . FINANCIAL EXPENSES

	Year 2024	Year 2023
	VND	VND
Loss, expenses from disposal of financial investments	-	1,567,169,409
Provision for diminution in value	819,711,256	932,481,515
	819,711,256	2,499,650,924

21 . SELLING EXPENSES

	Year 2024	Year 2023
	VND	VND
Raw materials	1,194,594,229	1,218,813,990
Labour expenses	4,273,425,706	4,830,853,665
Expenses of outsourcing services, Other expenses in cash	8,169,236,170	6,441,774,763
	<u>13,637,256,105</u>	<u>12,491,442,418</u>
In which: Selling expenses purchased from related parties <i>(Detailed as in Note No. 28)</i>	<u>2,964,194,346</u>	<u>545,356,482</u>

22 . GENERAL AND ADMINISTRATIVE EXPENSES

	Year 2024	Year 2023
	VND	VND
Raw materials	1,533,969,688	1,193,238,098
Labour expenses	14,090,998,777	16,002,161,821
Depreciation expenses	51,568,884	45,648,935
Provision expenses	-	6,800,000,000
Tax, Charge, Fee	3,000,000	3,000,000
Expenses of outsourcing services, Other expenses in cash	3,210,899,131	5,097,782,517
	<u>18,890,436,480</u>	<u>29,141,831,371</u>
In which: General and administrative expenses purchased from related parties <i>(Detailed as in Note No. 28)</i>	<u>420,802,147</u>	<u>1,415,837,385</u>

23 . OTHER INCOME

	Year 2024	Year 2023
	VND	VND
Gain from liquidation, disposal of fixed assets	-	89,397,182
Others	53,069,069	154,064,000
	<u>53,069,069</u>	<u>243,461,182</u>

24 . CURRENT CORPORATE INCOME TAX EXPENSE

	Year 2024	Year 2023
	VND	VND
Total profit before tax	116,462,047,859	135,094,035,324
Increase	3,629,156,228	10,402,399,505
- <i>Ineligible expenses</i>	926,934,006	8,045,732,838
- <i>Remuneration to The Board of Directors that does not directly manage</i>	2,702,222,222	2,356,666,667
Decrease	(2,018,150,000)	-
- <i>Dividend, profit received</i>	(2,018,150,000)	-
Taxable income	118,073,054,087	145,496,434,829
Current corporate income tax expense (tax rate 20%)	<u>23,614,610,818</u>	<u>29,099,286,965</u>
Tax payable at the beginning of year	4,210,898,253	2,864,048,118
Tax paid in the year	(24,949,484,766)	(27,752,436,830)
Corporate income tax payable at the year-end from main business activities	<u>2,876,024,305</u>	<u>4,210,898,253</u>

25 . BUSINESS AND PRODUCTIONS COST BY ITEMS

	Year 2024	Year 2023
	VND	VND
Raw materials	21,381,105,881	25,002,584,858
Labour expenses	57,457,531,332	66,929,496,455
Depreciation expenses	4,016,020,665	1,975,202,150
Expenses of outsourcing services and Other expenses in cash	31,712,181,133	29,066,154,700
	<u>114,566,839,011</u>	<u>122,973,438,163</u>

26 . FINANCIAL INSTRUMENTS

Financial risk management

Financial risks that the Corporation may face risks including: market risk, credit risk and liquidity risk.

The Corporation has developed its control system to ensure the reasonable balance between cost of incurred risks and cost of risk management. The Board of Management of the Corporation is responsible for monitoring the risk management process to ensure the appropriate balance between risk and risk control.

Market risk

The Corporation may face with the market risk such as: changes in exchange rates and interest rates.

Price risk:

The Corporation bears price risk of equity instruments from short-term and long-term investments in securities due to the uncertainty of future prices of the securities.

	Under 1 year	From 1 year to 5 years	Over 5 years	Total
	VND	VND	VND	VND
As at 31/12/2024				
Short-term	56,150,100,000	-	-	56,150,100,000
	<u>56,150,100,000</u>	<u>-</u>	<u>-</u>	<u>56,150,100,000</u>
As at 01/01/2024				
Short-term	43,854,800,000	-	-	43,854,800,000
	<u>43,854,800,000</u>	<u>-</u>	<u>-</u>	<u>43,854,800,000</u>

Exchange rate risk:

The Corporation bears the risk of interest rates due to the transaction made in a foreign currency other than VND such as: borrowings and debts, revenue, cost, importing materials, good, machinery and equipment....

Interest rate risk

The Corporation bears the risk of interest rates due to the fluctuation in fair value of future cash flow of a financial instrument in line with changes in market interest rates if the Corporation has time or demand deposits, borrowings and debts subject to floating interest rates. The Corporation manages interest rate risk by analyzing the market competition situation to obtain interest beneficial for its operation purpose.

Credit Risk

Credit risk is the risk of financial loss to the Corporation if a counterparty fails to perform its contractual obligations. The Corporation has credit risk from operating activities (mainly to trade receivables) and financial activities (including deposits, loans and other financial instruments).

	Under 1 year	From 1 year to 5 years	Over 5 years	Total
	VND	VND	VND	VND
As at 31/12/2024				
Cash and cash equivalents	69,889,080,833	-	-	69,889,080,833
Trade and other receivables	6,819,357,086	285,000,000	-	7,104,357,086
Lendings	224,600,000,000	-	-	224,600,000,000
	<u>301,308,437,919</u>	<u>285,000,000</u>	<u>-</u>	<u>301,593,437,919</u>
As at 01/01/2024				
Cash and cash equivalents	35,428,895,509	-	-	35,428,895,509
Trade and other receivables	7,441,882,433	285,000,000	-	7,726,882,433
Lendings	231,050,000,000	-	-	231,050,000,000
	<u>273,920,777,942</u>	<u>285,000,000</u>	<u>-</u>	<u>274,205,777,942</u>

Liquidity Risk

Liquidity risk is the risk that the Corporation has trouble in settlement of its financial obligations due to the lack of funds.

Due date for payment of financial liabilities based on expected payment under the contracts (based on cash flow of the original debts) as follows:

	Under 1 year	From 1 year to 5 years	Over 5 years	Total
	VND	VND	VND	VND
As at 31/12/2024				
Trade and other payables	30,766,716,705	140,000,000	-	30,906,716,705
	<u>30,766,716,705</u>	<u>140,000,000</u>	<u>-</u>	<u>30,906,716,705</u>
As at 01/01/2024				
Trade and other payables	1,969,449,061	140,000,000	-	2,109,449,061
	<u>1,969,449,061</u>	<u>140,000,000</u>	<u>-</u>	<u>2,109,449,061</u>

The Corporation believes that risk level of loan repayment is low. The Corporation has the ability to pay due debts from cash flows from its operating activities and cash received from mature financial assets.

27 . SUBSEQUENT EVENTS AFTER THE REPORTING PERIOD

There have been no significant events occurring after the reporting period, which would require adjustments or disclosures to be made in the Separate financial statements.

28 . TRANSACTION AND BALANCES WITH RELATED PARTIES

List and relation between related parties and the Corporation are as follows:

Related parties	Relation
Phu Tho Tourist Service JSC	Major shareholder
Mr. Kenji Yabe	Major shareholder
Lotus Aroma Foods Corporation	Subsidiary company
Lotus Aroma Applied Biotechnology Institute	Subsidiary company
Sacom Tuyen Lam JSC	The entity related to Chairman of the BOD
Hung Vuong Assurance Corporation	The Company that has the Chairman of the BOD related to the Chairman of the BOD of the Corporation

Members of the Board of Directors, the Board of Management and the Board of Supervision

In addition to the information with related parties presented in the above Notes, during the year, the Corporation has transactions with related parties as follows:

Transactions during the year:

	Year 2024	Year 2023
	VND	VND
Revenue from sales of goods and rendering of services	316,929,631	527,785,856
Phu Tho Tourist Service JSC	316,929,631	527,785,856
Purchasing goods	1,011,234,866	995,911,279
Phu Tho Tourist Service JSC	1,011,234,866	995,911,279
Selling expenses	2,964,194,346	545,356,482
Phu Tho Tourist Service JSC	2,892,592,596	481,481,482
Hung Vuong Assurance Corporation	71,601,750	63,875,000
General administrative expenses	420,802,147	1,415,837,385
Phu Tho Tourist Service JSC	197,173,147	1,095,583,571
Sacom Tuyen Lam JSC	-	100,581,814
Hung Vuong Assurance Corporation	223,629,000	219,672,000
Dividend paid	21,322,080,000	13,316,300,000
Phu Tho Tourist Service JSC	16,209,736,000	10,131,085,000
Mr. Kenji Yabe	5,112,344,000	3,185,215,000

Transactions with other related parties:

	Position	Year 2024 VND	Year 2023 VND
Remuneration to the Key management personnel			
Mr. Tran Viet Anh	Chairman	2,122,222,222	1,728,888,889
Mr. Hoang Van Ba	Vice chairman <i>(Appointed on 30/01/2024)</i>	911,111,111	-
Mr. Pham Duy Hung	Permanent vice chairman <i>(Dismissed on 28/03/2023)</i>	-	702,222,223
Mr. Phuong Xuan Thuy	Member of the BOD	1,105,555,556	716,666,667
Mr. Tran Oanh	Member of the BOD	1,105,555,556	357,777,778
Mrs. Le Thi Ngoc Lan	Member of the BOD <i>(Resigned on 15/11/2024)</i>	311,111,111	-
Mrs. Le Thi Lan Huong	Member of the BOD <i>(Dismissed on 28/03/2023)</i>	-	66,666,666
Mr. Nguyen Quoc Anh	Vice chairman <i>(Dismissed on 30/01/2024)</i>	316,666,667	984,444,445
Mr. Le Khac Lan	Member of the BOD <i>(Dismissed on 21/12/2023)</i>	30,000,000	723,333,334
Mr. Vu Ngoc Tuan	General Director	2,832,975,640	3,751,144,105
Mr. Nguyen Quang Truong	Deputy General Director	2,063,054,265	2,934,381,357
Mrs. Tran Thi Chau Dan	Chief Accountant	1,810,733,394	2,509,090,626
Mrs. Bui Thi Kim Tuyen	Head of Control Department	1,286,111,111	798,333,333
Mrs. Nguyen Thi Nguyen	Member of the BOS	744,444,444	519,444,445
Mr. Hoang Ngoc Cach	Member of the BOS	744,444,444	263,333,334
Mr. Dang Ngoc Thien Tu	Member of the BOS <i>(Dismissed on 28/03/2023)</i>	-	396,111,111

In addition to the above related parties' transactions, other related parties did not have any transactions during the year and have no balance at the end of the fiscal year with the Corporation.

29 . COMPARATIVE FIGURES

The comparative figures are figures in the Separate Financial Statements for the fiscal year ended as at 31 December 2023, which was audited by AASC Auditing Firm Company Limited.



Le Thi Hong Bich
Preparer



Tran Thi Chau Dan
Chief Accountant



Vu Ngoc Tuan
General Director
Ho Chi Minh City, 23 January 2025